



OFICIO NO. SOP/CAyF/DPyC/DC/0531/2019
Tuxtla Gutiérrez, Chiapas; Agosto 07 de 2019

C.P. ROBERTO COUTIÑO ESPINOSA
DIRECTOR DE CONTABILIDAD GUBERNAMENTAL
SECRETARÍA DE HACIENDA
TORRE CHIAPAS, PISO 9
CIUDAD.



CHIAPAS
a Corazón

08 AGO 2019

RECIBIDO

Dando cumplimiento a la Normatividad Contable 2019, de conformidad al Capítulo II, artículo 49 fracciones II, relativo a la **Información Mensual** me permito enviar a Usted, la Información Contable en original debidamente firmada correspondiente al mes de **Julio de 2019** de acuerdo a lo siguiente:

- 1.- Estado de Situación Financiera, en dos versiones, Nivel de cuentas y de Rubros (02 fojas).
- 2.- Estado de Actividades en dos versiones, Nivel de cuentas y de Rubros (04 fojas).
- 3.- Estado de Variación en la Hacienda Pública (01 foja).
- 4.- Estado Analítico del Activo, en dos versiones, Nivel de cuentas y por Rubros (04 fojas).
- 5.- Estado de Cambios en la Situación Financiera (01 foja).
- 6.- Estado de Flujos de Efectivo (01 foja).
- 7.- Estado Analítico de la Deuda y Otros Pasivos (01 foja).
- 8.- Notas de Memoria (01 foja).
- 9.- Balanza de Mensual y Acumulada (06 fojas).
- 10.- Análisis de Aplicación y Disponibilidad del Presupuesto de Egreso (03 fojas).
- 11.- Integración del Presupuesto. (01 foja).
- 12.- Variaciones en Cuentas de Balance. (02 fojas).
- 13.- Estado Analítico de Ingresos (03 fojas).
- 14.- Endeudamiento Neto (01 foja).
- 15.- Intereses de la Deuda (01 foja).
- 16.- Indicadores de la Postura Fiscal (03 fojas).
- 17.- Análisis de Saldo Mensual de todas las cuentas. (01 tanto)
- 18.- Libro Diario (se envía en medio magnético USB).
- 19.- LDF-1 Estado de Situación Financiera Detallado (01 foja)
- 20.- LDF-2 Informe Análisis De La Deuda Pública y Otros Pasivos (01 foja)
- 21.- LDF-3 Informe Análisis de Obligaciones Diferentes de Financiamientos (01 foja)
- 22.- LDF-4 Balance Presupuestario (01 foja)
- 23.- LDF-5 Estado Analítico de Ingresos Detallado (03 fojas).



Sin otro en particular, le envío un cordial saludo

ATENTAMENTE

C.P. SERGIO LÓPEZ MÁRQUEZ
DIRECTOR DE PRESUPUESTO Y CONTABILIDAD

C.c.p. LAE. Omar Moreno Alfaro.- Coordinador de Administración y Finanzas. Para su Conocimiento. Edificio.
Ing. Arturo de Jesús Paniagua Cruz.- Contralor Interno de la Secretaría de Obras Públicas. - Mismo fin.- Edificio.
C.P. Jorge Luis Cruz Rodríguez.- Coordinador de Unidades Administrativas. - Mismo fin.- Secretaría de Hacienda.- Ciudad.
Expediente/Minutario

CP'SLM/BBVM/rmj***

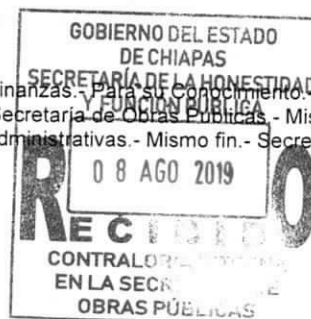


CHIAPAS
a Corazón

SECRETARÍA DE OBRAS PÚBLICAS

08 AGO 2019

DESPACHADO
DIRECCIÓN DE PRESUPUESTO
Y CONTABILIDAD



SISTEMA CONTABLE 2019
ESTADO DE SITUACIÓN FINANCIERA
AL 31 DE JULIO DEL 2019

 Fecha: 07/08/2019
 Página 1 de 1

ACTIVO	2019	2018	PASIVO	2019	2018
ACTIVO			PASIVO		
Activo Circulante			Pasivo Circulante		
Efectivo y Equivalentes	2,710,897,532.11	1,006,182,273.21	Cuentas por Pagar a Corto Plazo	8,346,598.11	1,676,425,032.89
Efectivo	25,000.10		Servicios Personales por Pagar a Corto Plazo	3,089,906.75	16,538,837.82
Bancos/Dependencias y Otros	1,161,906,553.27	118,367,893.29	Proveedores por Pagar a Corto Plazo	29,442.20	602,837.14
Fondos con Afectación Específica	1,548,965,978.74	887,814,379.92	Contratistas por Obras Públicas por Pagar a Corto Plazo	3,513,983.75	84,195,442.38
			Transferencias Otorgadas por Pagar a Corto Plazo		135,000.00
Derechos a Recibir Efectivo o Equivalentes	4,045,806.21	5,465,885.70	Retenciones y Contribuciones por Pagar a Corto Plazo	541,487.44	177,199,073.96
Cuentas por Cobrar a Corto Plazo	3,866,247.51	3,797,854.04	Otras Cuentas por Pagar a Corto Plazo	1,171,777.97	1,397,753,841.79
Deudores Diversos por Cobrar a Corto Plazo	379,358.70	1,668,031.66	Documentos por Pagar a Corto Plazo		
Derechos a Recibir Bienes o Servicios	234,109,528.89	58,506,049.25	Porción a Corto Plazo de la Deuda Pública a Largo Plazo		
Anticipo a Contratistas por Obras Públicas a Corto Plazo	234,109,528.89	58,506,049.25	Titulos y Valores a Corto Plazo		
Inventarios					
Almacenes			Pasivos Diferidos a Corto Plazo		
Estimación por Pérdida o Deterioro de Activos Circulantes			Fondos y Bienes de Terceros en Garantía y/o Administración a Corto Plazo		
Otros Activos Circulantes			Provisiones a Corto Plazo		
			Otros Pasivos a Corto Plazo	29,251,718.84	576,581.85
Total de Activos Circulantes	2,949,052,667.21	1,070,154,208.16	Otros Pasivos Circulantes	29,251,718.84	576,581.85
Activo No Circulante			Total de Pasivos Circulantes	37,598,316.95	1,677,001,614.74
Inversiones Financieras a Largo Plazo			Pasivo No Circulante		
Derechos a Recibir Efectivo o Equivalentes a Largo Plazo	113,371,536.76	113,418,267.15	Cuentas por Pagar a Largo Plazo	1,723,380,497.80	1,870,854,188.03
Documentos por Cobrar a Largo Plazo	91,414,641.22	91,408,012.74	Proveedores por Pagar a Largo Plazo	75,731,744.02	75,962,429.84
Deudores Diversos a Largo Plazo	21,956,895.54	22,010,254.41	Contratistas por Obras Públicas por Pagar a Largo Plazo	1,647,848,753.78	1,794,691,758.19
Bienes Inmuebles, Infraestructura y Construcciones en Proceso	32,848,779,060.94	32,408,082,379.87	Documentos por Pagar a Largo Plazo		
Terrenos	2,784,872.00	2,784,872.00	Deuda Pública a Largo Plazo		
Edificios no Habitacionales	213,916,116.00	213,916,116.00	Pasivos Diferidos a Largo Plazo	1,545,382,150.81	
Construcciones en Proceso en Bienes de Dominio Público	28,795,560,562.17	28,480,201,553.18	Otros Pasivos Diferidos a Largo Plazo	1,545,382,150.81	
Construcciones en Proceso en Bienes Propios	3,836,517,510.77	3,731,179,838.69	Fondos y Bienes de Terceros en Garantía y/o Administración a Largo Plazo	210,848,085.56	210,854,882.48
Bienes Muebles	326,303,191.39	492,376,716.53	Fondos en Administración a Largo Plazo	210,848,085.56	210,854,882.48
Mobiliario y Equipo de Administración	44,712,317.89	48,557,037.80	Provisiones a Largo Plazo	511,120.68	511,120.68
Mobiliario y Equipo Educativo y Recreativo	1,774,804.15	1,774,804.15	Provisión para Demandas y Juicios a Largo Plazo	511,120.68	511,120.68
Equipo e Instrumental Médico y de Laboratorio	107,548,823.08	107,548,823.08	Total de Pasivos No Circulantes	3,480,121,854.85	2,082,020,191.19
Vehículos y Equipo de Transporte	20,107,981.98	184,336,767.41	Total de Pasivo	3,517,720,171.80	3,759,021,805.93
Maquinaria, Otros Equipos y Herramientas	152,161,284.29	152,161,284.29	HACIENDA PÚBLICA / PATRIMONIO		
Activos Intangibles	1,171,123.15	1,171,123.15	Hacienda Pública/Patrimonio Contribuido		
Software	920,824.15	920,824.15	Aportaciones		
Licencias	250,299.00	250,299.00	Donaciones de Capital		
Depreciación, Deterioro y Amortización Acumulada de Bienes			Actualización de la Hacienda Pública/Patrimonio		
Activos Diferidos	2,027,412,637.68	3,806,602,596.61	Hacienda Pública/Patrimonio Generado	34,778,133,401.83	34,162,546,842.04
Estudios, Formulación y Evaluación de Proyectos	169,238,164.62	169,238,164.62	Resultados del Ejercicio (Ahorro/Desahorro)	1,160,379,172.20	1,660,040,902.52
Anticipos a Largo Plazo	1,360,371,325.97	1,445,610,738.18	Resultados del Ejercicio (Ahorro/Desahorro)	1,160,379,172.20	1,660,040,902.52
Otros Activos Diferidos	497,803,147.09	2,191,753,693.81	Resultados de Ejercicios Anteriores	33,438,065,373.13	32,322,817,083.02
Estimación por Pérdida o Deterioro de Activos no Circulantes			Resultados de Ejercicios Anteriores	33,438,065,373.13	32,322,817,083.02
Otros Activos no Circulantes	29,763,356.50	29,763,356.50	Revalúos	182,394,293.35	182,394,293.35
Bienes en Comodato	29,763,356.50	29,763,356.50	Revalúo de Bienes Inmuebles	180,623,570.95	180,623,570.95
			Revalúo de Bienes Muebles	1,821,264.95	1,821,264.95
			Revalúo de Bienes Intangibles	(50,542.55)	(50,542.55)
Total de Activos No Circulantes	35,346,800,906.42	36,851,414,439.81	Reservas		
Total del Activo	38,295,853,573.63	37,921,568,647.97	Rectificaciones de Resultados de Ejercicios Anteriores	(2,705,436.85)	(2,705,436.85)
			Cambios por Errores Contables	(2,705,436.85)	(2,705,436.85)
			Exceso o Insuficiencia en la Actualización de la Hacienda Pública/Patrimonio		
			Resultado por Posición Monetaria		
			Resultado por Tenencia de Activos no Monetarios		
			Total Hacienda Pública/Patrimonio	34,778,133,401.83	34,162,546,842.04
			Total del Pasivo y Hacienda Pública/Patrimonio	38,295,853,573.63	37,921,568,647.97

LAE. Omar Moreno Alfaro

Coordinador de Administración y Finanzas

C.P. Sergio López Márquez

Director de Presupuesto y Contabilidad

"Bajo protesta de decir verdad declaramos que los Estados Financieros y sus notas, son razonablemente correctos y son responsabilidad del emisor".

SISTEMA CONTABLE 2019
ESTADO DE SITUACIÓN FINANCIERA
AL 31 DE JULIO DEL 2019

ACTIVO	2019	2018	PASIVO	2019	2018
ACTIVO			PASIVO		
Activo Circulante			Pasivo Circulante		
Efectivo y Equivalentes	2,710,897,532.11	1,006,182,273.21	Cuentas por Pagar a Corto Plazo	8,346,598.11	1,676,425,032.89
Derechos a Recibir Efectivo o Equivalentes	4,045,606.21	5,465,865.70	Documentos por Pagar a Corto Plazo		
Derechos a Recibir Bienes o Servicios	234,109,528.89	58,506,049.25	Porción a Corto Plazo de la Deuda Pública a Largo Plazo		
Inventarios			Titulos y Valores a Corto Plazo		
Almacenes			Pasivos Diferidos a Corto Plazo		
Estimación por Pérdida o Deterioro de Activos Circulantes			Fondos y Bienes de Terceros en Garantía y/o Administración a Corto Plazo		
Otros Activos Circulantes			Provisiones a Corto Plazo		
			Otros Pasivos a Corto Plazo	29,251,718.84	576,581.85
Total de Activos Circulantes	2,949,052,667.21	1,070,154,208.16	Total de Pasivos Circulantes	37,598,316.95	1,877,001,614.74
Activo No Circulante			Pasivo No Circulante		
Inversiones Financieras a Largo Plazo			Cuentas por Pagar a Largo Plazo	1,723,380,497.80	1,870,654,188.03
Derechos a Recibir Efectivo o Equivalentes a Largo Plazo	113,371,536.76	113,418,267.15	Documentos por Pagar a Largo Plazo		
Bienes Inmuebles, Infraestructura y Construcciones en Proceso	32,849,779,080.94	32,408,082,379.87	Deuda Pública a Largo Plazo		
Bienes Muebles	326,303,191.39	492,376,716.53	Pasivos Diferidos a Largo Plazo	1,545,382,150.81	
Activos Intangibles	1,171,123.15	1,171,123.15	Fondos y Bienes de Terceros en Garantía y/o Administración a Largo Plazo	210,848,085.56	210,854,882.48
Depreciación, Deterioro y Amortización Acumulada de Bienes			Provisiones a Largo Plazo	511,120.68	511,120.68
Activos Diferidos	2,027,412,637.68	3,806,802,596.61	Total de Pasivos No Circulantes	3,480,121,854.85	2,082,020,191.19
Estimación por Pérdida o Deterioro de Activos no Circulantes			Total de Pasivo	3,517,720,171.80	3,759,021,805.93
Otros Activos no Circulantes	29,763,356.50	29,763,356.50	HACIENDA PÚBLICA / PATRIMONIO		
			Hacienda Pública/Patrimonio Contribuido		
Total de Activos No Circulantes	35,346,800,906.42	36,851,414,439.81	Aportaciones		
Total del Activo	38,295,853,573.63	37,921,568,647.97	Donaciones de Capital		
			Actualización de la Hacienda Pública/Patrimonio		
			Hacienda Pública/Patrimonio Generado	34,778,133,401.83	34,162,546,842.04
			Resultados del Ejercicio (Ahorro/Desahorro)	1,160,379,172.20	1,660,040,902.52
			Resultados de Ejercicios Anteriores	33,438,065,373.13	32,322,817,083.02
			Revalúos	182,394,293.35	182,394,293.35
			Reservas		
			Rectificaciones de Resultados de Ejercicios Anteriores	(2,705,436.85)	(2,705,436.85)
			Exceso o Insuficiencia en la Actualización de la Hacienda Pública/Patrimonio		
			Resultado por Posición Monetaria		
			Resultado por Tenencia de Activos no Monetarios		
			Total Hacienda Pública/Patrimonio	34,778,133,401.83	34,162,546,842.04
			Total del Pasivo y Hacienda Pública/Patrimonio	38,295,853,573.63	37,921,568,647.97


 LAE. Omar Moreno Alfaro

Coordinador de Administración y Finanzas


 C.P. Sergio López Márquez

Director de Presupuesto y Contabilidad

"Bajo protesta de decir verdad declaramos que los Estados Financieros y sus notas, son razonablemente correctos y son responsabilidad del emisor".

NOMBRE	2019	2018
INGRESOS Y OTROS BENEFICIOS		
INGRESOS DE GESTIÓN		
Impuestos		
Impuestos sobre los Ingresos		
Impuestos sobre el Patrimonio		
Impuestos sobre la Producción, el Consumo y las Transacciones		
Impuestos al Comercio Exterior		
Impuestos sobre Nóminas y Asimilables		
Impuestos Ecológicos		
Accesorios de Impuestos		
Otros Impuestos		
Impuestos no Comprendidos en la Ley de Ingresos Vigente, Causados en Ejercicios Fiscales Anteriores Pendientes de Liquidación o Pago		
Cuotas y Aportaciones de Seguridad Social		
Contribuciones de Mejoras		
Derechos		
Productos		
Aprovechamientos		
Ingresos por Venta de Bienes y Prestación de Servicios		
Participaciones y Aportaciones		
Participaciones		
Aportaciones		
Convenios		
Incentivos Derivados de la Colaboración Fiscal		
Fondos Distintos de Aportaciones		
Transferencias, Asignaciones, Subsidios y Otras Ayudas	1,360,611,713.13	2,138,007,404.96
Transferencias Internas y Asignaciones al Sector Público	1,360,611,713.13	2,138,007,404.96
Subsidios y Subvenciones		
Pensiones y Jubilaciones		
Transferencias del Fondo Mexicano del Petróleo para la Estabilización y el Desarrollo		
OTROS INGRESOS Y BENEFICIOS		
Ingresos Financieros		
Intereses Ganados de Títulos, Valores y demás Instrumentos Financieros		
Otros Ingresos Financieros		
Incremento por Variación de Inventarios		



SISTEMA CONTABLE 2019
ESTADO DE ACTIVIDADES
DEL 1o. DE ENERO AL 31 DE JULIO DE 2019

Página 2 de 3

Fecha:

07/08/2019

NOMBRE	2019	2018
Disminución del Exceso de Estimaciones por Pérdida o Deterioro u		
Obsolescencia y Provisiones		
Otros Ingresos y Beneficios Varios	35.66	729.93
TOTAL DE INGRESOS	<u><u>1,360,611,748.79</u></u>	<u><u>2,138,008,134.89</u></u>
GASTOS Y OTRAS PÉRDIDAS		
Gastos de Funcionamiento		
Servicios Personales	74,234,136.02	197,413,268.48
Materiales y Suministros	22,857,690.17	18,952,467.54
Servicios Generales	28,140,320.84	213,193,554.17
Transferencias, Asignaciones, Subsidios y Otras Ayudas		
Transferencias Internas y Asignaciones al Sector Público		
Transferencias al Resto del Sector Público		
Subsidios y Subvenciones		16,352,281.01
Ayudas Sociales		1,620,000.00
Pensiones y Jubilaciones		
Transferencias a Fideicomisos, Mandatos y Contratos Análogos		
Transferencias a la Seguridad Social		
Donativo		
Transferencias al Exterior		
Participaciones y Aportaciones		
Participaciones		
Aportaciones		
Convenios		
Intereses, Comisiones y Otros Gastos de la Deuda Pública		
Otros Gastos y Pérdidas Extraordinarias		
Estimaciones, Depreciaciones, Deterioros, Obsolescencias, Amortizaciones y Provisiones	5,044,111.93	25,192,082.79
Disminución de Inventarios		
Aumento por Insuficiencia de Estimaciones por Pérdida, Deterioro u Obsolescencia y Provisiones		
Otros Gastos	69,956,317.63	5,243,578.38
Resultado Integral de Financiamiento (RIF)		
Otras Pérdidas		



SISTEMA CONTABLE 2019
ESTADO DE ACTIVIDADES
DEL 1o. DE ENERO AL 31 DE JULIO DE 2019

Página 3 de 3

Fecha:

07/08/2019

NOMBRE	2019	2018
Inversión Pública		
Construcción de Bienes no Capitalizable		
TOTAL DE GASTOS Y OTRAS PÉRDIDAS	<u><u>200,232,576.59</u></u>	<u><u>477,967,232.37</u></u>
RESULTADOS DEL EJERCICIO (AHORRO/DESAHORRO)	<u><u>1,160,379,172.20</u></u>	<u><u>1,660,040,902.52</u></u>


LAE. Omar Moreno Alfaro

Coordinador de Administración y Finanzas


C.P. Sergio López Márquez

Director de Presupuesto y Contabilidad

"Bajo protesta de decir verdad declaramos que los Estados Financieros y sus notas, son razonablemente correctos y son responsabilidad del emisor".

	2019	2018
INGRESOS Y OTROS BENEFICIOS		
<i>Ingresos de la Gestión</i>		
Impuestos		
Cuotas y Aportaciones de Seguridad Social		
Contribuciones de Mejoras		
Derechos		
Productos		
Aprovechamientos		
Ingresos por Venta de Bienes y Prestación de Servicios		
Participaciones, Aportaciones, Convenios, Incentivos Derivados de la Colaboración Fiscal, Fondo Distintos de Aportaciones, Transferencias, Asignaciones, Subsidios y Subvenciones, y Pensiones y Jubilaciones	1,360,611,713.13	2,138,007,404.96
Participaciones, Aportaciones, Convenios, Incentivos Derivados de la Colaboración Fiscal y Fondos Distintos de Aportaciones		
Transferencias, Asignaciones, Subsidios y Subvenciones, y Pensiones y Jubilaciones	1,360,611,713.13	2,138,007,404.96
<i>Otros Ingresos y Beneficios</i>		
Ingresos Financieros		
Incremento por Variación de Inventarios		
Disminución del Exceso de Estimaciones por Pérdida o Deterioro U		
Obsolescencia		
Disminución del Exceso de Provisiones		
Otros Ingresos y Beneficios Varios	35.66	729.93
Total de Ingresos y Otros Beneficios	1,360,611,748.79	2,138,008,134.89
GASTOS Y OTRAS PÉRDIDAS		
<i>Gastos de Funcionamiento</i>		
Servicios Personales	74,234,136.02	197,413,268.48
Materiales y Suministros	22,857,690.17	18,952,467.54
Servicios Generales	28,140,320.84	213,193,554.17
<i>Transferencias, Asignaciones, Subsidios y Otras Ayudas</i>		
Transferencias Internas y Asignaciones al Sector Público		
Transferencias al Resto del Sector Público		
Subsidios y Subvenciones		16,352,281.01
Ayudas Sociales		1,620,000.00
Pensiones y Jubilaciones		
Transferencias a Fideicomisos, Mandatos y Contratos Análogos		
Transferencias a la Seguridad Social		
Donativo		
Transferencias al Exterior		
<i>Participaciones y Aportaciones</i>		
Participaciones		
Aportaciones		
Convenios		
<i>Intereses, Comisiones y Otros Gastos de la Deuda Pública</i>		
Intereses de la Deuda Pública		
Comisiones de la Deuda Pública		
Gastos de la Deuda Pública		
Costo por Coberturas		
Apoyos Financieros		
<i>Otros Gastos y Pérdidas Extraordinarias</i>		
Estimaciones, Depreciaciones, Deterioros, Obsolescencias, y Amortizaciones	5,044,111.93	25,192,082.79
Provisiones		
Disminución de Inventarios		
Aumento por Insuficiencia de Estimaciones por Pérdida o Deterioro y Obsolescencia		
Aumento por Insuficiencia de Provisiones		
Otros Gastos	69,956,317.63	5,243,578.38
<i>Inversión Pública</i>		
Inversión Pública no Capitalizable		
Total de Gastos y Otras Pérdidas	200,232,576.59	477,967,232.37
Resultados del Ejercicio (Ahorro/Desahorro)	1,160,379,172.20	1,660,040,902.52


 LAE. Omar Moreno Alfaro

Coordinador de Administración y Finanzas


 C.P. Sergio López Márquez

Director de Presupuesto y Contabilidad

"Bajo protesta de decir verdad declaramos que los Estados Financieros y sus notas, son razonablemente correctos y son responsabilidad del emisor".

SECRETARÍA DE OBRAS PÚBLICAS
SISTEMA CONTABLE 2019
ESTADO DE VARIACIÓN EN LA HACIENDA PÚBLICA
DEL 01 DE ENERO AL 31 DE JULIO DE 2019

Página 1 de 1

Fecha:

07/08/2019

Concepto	Hacienda Pública / Patrimonio Contribuido	Hacienda Pública / Patrimonio Generado de Ejercicios Anteriores	Hacienda Pública / Patrimonio Generado del Ejercicio	Exceso o Insuficiencia en la Actualización de la Hacienda Pública/Patrimonio	Total
Hacienda Pública / Patrimonio Contribuido Neto de 2018					
Aportaciones					
Donaciones de Capital					
Actualización de la Hacienda Pública/Patrimonio					
Hacienda Pública / Patrimonio Generado Neto de 2018		32,502,505,939.52	1,660,040,902.52		34,162,546,842.04
Resultados del Ejercicio (Ahorro/Desahorro)			1,660,040,902.52		1,660,040,902.52
Resultados del Ejercicios Anteriores		32,322,817,083.02			32,322,817,083.02
Revalúos		182,394,293.35			182,394,293.35
Reservas					
Rectificaciones de Resultados de Ejercicios Anteriores		(2,705,436.85)			(2,705,436.85)
Exceso o Insuficiencia en la Actualización de la Hacienda Pública / Patrimonio Neto de 2018					
Resultado por Posición Monetaria					
Resultado por Tenencia de Activos no Monetarios					
Hacienda Pública / Patrimonio Neto Final de 2018		32,502,505,939.52	1,660,040,902.52		34,162,546,842.04
Cambios en la Hacienda Pública / Patrimonio Contribuido Neto de 2019					
Aportaciones					
Donaciones de Capital					
Actualización de la Hacienda Pública/Patrimonio					
Variaciones de la Hacienda Pública / Patrimonio Generado Neto de 2019		1,115,248,290.11	(499,661,730.32)		615,586,559.79
Resultados del Ejercicio (Ahorro/Desahorro)			1,160,379,172.20		1,160,379,172.20
Resultados de Ejercicios Anteriores		1,115,248,290.11	(1,660,040,902.52)		(544,792,612.41)
Revalúos					
Reservas					
Rectificaciones de Resultados de Ejercicios Anteriores					
Cambios en el Exceso o Insuficiencia en la Actualización de la Hacienda Pública / Patrimonio Neto de 2019					
Resultado por Posición Monetaria					
Resultado por Tenencia de Activos no Monetarios					
Hacienda Pública / Patrimonio Neto Final de 2019		33,617,754,229.63	1,160,379,172.20		34,778,133,401.83


 LAE. Omar Moreno Alfaro

Coordinador de Administración y Finanzas


 C.P. Sergio López Márquez

Director de Presupuesto y Contabilidad

"Bajo protesta de decir verdad declaramos que los Estados Financieros y sus notas, son razonablemente correctos y son responsabilidad del emisor".

SECRETARÍA DE OBRAS PÚBLICAS

SISTEMA CONTABLE 2019

ESTADO ANALITICO DEL ACTIVO

DEL 01 DE ENERO AL 31 DE JULIO DEL 2019

Página 1 de 3

Fecha: 07/08/2019

No. Cta.	Cuenta Contable	Saldo Inicial (SI)	Cargos del Período	Abonos del Período	Saldo Final (SF)	Variación del Período
11	ACTIVO CIRCULANTE	1,070,154,208.16	7,206,076,097.62	5,327,177,638.57	2,949,052,667.21	1,878,898,459.05
111	Efectivo y Equivalentes	1,006,182,273.21	6,949,695,819.16	5,244,980,560.26	2,710,897,532.11	1,704,715,258.90
1111	Efectivo		89,398.80	64,398.70	25,000.10	25,000.10
1112	Bancos/Tesorería					
1113	Bancos/Dependencias y Otros	118,367,893.29	3,160,150,315.63	2,116,611,655.65	1,161,906,553.27	1,043,538,659.98
1114	Inversiones Temporales (Hasta 3 meses)					
1115	Fondos con Afectación Específica	887,814,379.92	3,789,456,104.73	3,128,304,505.91	1,548,965,978.74	661,151,598.82
1116	Depósitos de Fondos de Terceros en Garantía y/o Administración					
1119	Otros Efectivos y Equivalentes					
112	Derechos a Recibir Efectivo o Equivalentes	5,465,885.70	1,361,646.33	2,781,925.82	4,045,606.21	(1,420,279.49)
1121	Inversiones Financieras de Corto Plazo					
1122	Cuentas por Cobrar a Corto Plazo	3,797,854.04	1,361,646.33	1,493,252.86	3,666,247.51	(131,606.53)
1123	Deudores Diversos por Cobrar a Corto Plazo	1,668,031.66		1,288,672.96	379,358.70	(1,288,672.96)
1124	Ingresos por Recuperar a Corto Plazo					
1125	Deudores por Anticipos de la Tesorería a Corto Plazo					
1126	Préstamos Otorgados a Corto Plazo					
1129	Otros Derechos a Recibir Efectivo o Equivalentes a Corto Plazo					
113	Derechos a Recibir Bienes o Servicios	58,506,049.25	255,018,632.13	79,415,152.49	234,109,528.89	175,603,479.64
1131	Anticipo a Proveedores por Adquisición de Bienes y Prestación de Servicios a Corto Plazo					
1132	Anticipo a Proveedores por Adquisición de Bienes Inmuebles y Muebles a Corto Plazo					
1133	Anticipo a Proveedores por Adquisición de Bienes Intangibles a Corto Plazo					
1134	Anticipo a Contratistas por Obras Públicas a Corto Plazo	58,506,049.25	255,018,632.13	79,415,152.49	234,109,528.89	175,603,479.64
1139	Otros Derechos a Recibir Bienes o Servicios a Corto Plazo					
114	Inventarios					
1141	Inventario de Mercancías para Venta					
1142	Inventario de Mercancías Terminadas					
1143	Inventario de Mercancías en Proceso de Elaboración					
1144	Inventario de Materias Primas, Materiales y Suministros para Producción					
1145	Bienes en Tránsito					
115	Almacenes					
1151	Almacén de Materiales y Suministros de Consumo					
116	Estimación por Pérdida o Deterioro de Activos Circulantes					
1161	Estimaciones para Cuentas Incobrables por Derechos a Recibir Efectivo o Equivalentes					
1162	Estimación por Deterioro de Inventarios					
119	Otros Activos Circulantes					
1191	Valores en Garantía					

SECRETARÍA DE OBRAS PÚBLICAS
SISTEMA CONTABLE 2019
ESTADO ANALITICO DEL ACTIVO
DEL 01 DE ENERO AL 31 DE JULIO DEL 2019

 Página 2 de 3
 Fecha: 07/08/2019

No. Cta.	Cuenta Contable	Saldo Inicial (SI)	Cargos del Periodo	Abonos del Periodo	Saldo Final (SF)	Variación del Periodo
1192	Bienes en Garantía (excluye depósitos de fondos)					
1193	Bienes Derivados de Embargos, Decomisos, Aseguramientos y Dación en Pago					
1194	Adquisición con Fondos de Terceros					
12	ACTIVO NO CIRCULANTE	36,851,414,439.81	4,243,927,224.53	5,748,540,757.92	35,346,800,906.42	(1,504,613,533.39)
121	Inversiones Financieras a Largo Plazo					
1211	Inversiones a Largo Plazo					
1212	Títulos y Valores a Largo Plazo					
1213	Fideicomisos, Mandatos y Contratos Análogos					
1214	Participaciones y Aportaciones de Capital					
122	Derechos a Recibir Efectivo o Equivalentes a Largo Plazo	113,418,267.15	1,248,227.62	1,294,958.01	113,371,536.76	(46,730.39)
1221	Documentos por Cobrar a Largo Plazo	91,408,012.74	42,000.00	35,371.52	91,414,641.22	6,628.48
1222	Deudores Diversos a Largo Plazo	22,010,254.41	1,206,227.62	1,259,586.49	21,956,895.54	(53,358.87)
1223	Ingresos por Recuperar a Largo Plazo					
1224	Préstamos Otorgados a Largo Plazo					
1229	Otros Derechos a Recibir Efectivo o Equivalentes a Largo Plazo					
123	Bienes Inmuebles, Infraestructura y Construcciones en Proceso	32,408,082,379.87	805,169,006.99	364,472,325.92	32,848,779,060.94	440,696,681.07
1231	Terrenos	2,784,872.00			2,784,872.00	
1232	Viviendas					
1233	Edificios no Habitacionales	213,916,116.00			213,916,116.00	
1234	Infraestructura					
1235	Construcciones en Proceso en Bienes de Dominio Público	28,460,201,553.18	474,665,952.98	139,306,943.99	28,795,560,562.17	335,359,008.99
1236	Construcciones en Proceso en Bienes Propios	3,731,179,838.69	330,503,054.01	225,165,381.93	3,836,517,510.77	105,337,672.08
1239	Otros Bienes Inmuebles					
124	Bienes Muebles	492,376,716.53		166,073,525.14	326,303,191.39	(166,073,525.14)
1241	Mobiliario y Equipo de Administración	46,557,037.60		1,844,719.71	44,712,317.89	(1,844,719.71)
1242	Mobiliario y Equipo Educativo y Recreativo	1,774,804.15			1,774,804.15	
1243	Equipo e Instrumental Médico y de Laboratorio	107,546,823.08			107,546,823.08	
1244	Vehículos y Equipo de Transporte	184,336,767.41		164,228,805.43	20,107,961.98	(164,228,805.43)
1245	Equipo de Defensa y Seguridad					
1246	Maquinaria, Otros Equipos y Herramientas	152,161,284.29			152,161,284.29	
1247	Colecciones, Obras de Arte y Objetos Valiosos					
1248	Activos Biológicos					
125	Activos Intangibles	1,171,123.15			1,171,123.15	
1251	Software	920,824.15			920,824.15	
1252	Patentes, Marcas y Derechos					
1253	Concesiones y Franquicias					
1254	Licencias	250,299.00			250,299.00	
1259	Otros Activos Intangibles					
126	Depreciación, Deterioro y Amortización Acumulada de Bienes					

SECRETARÍA DE OBRAS PÚBLICAS
SISTEMA CONTABLE 2019
ESTADO ANALITICO DEL ACTIVO
DEL 01 DE ENERO AL 31 DE JULIO DEL 2019

 Página 3 de 3
 Fecha: 07/08/2019

No. Cta.	Cuenta Contable	Saldo Inicial (SI)	Cargos del Periodo	Abonos del Periodo	Saldo Final (SF)	Variación del Periodo
1261	Depreciación Acumulada de Bienes Inmuebles					
1262	Depreciación Acumulada de Infraestructura					
1263	Depreciación Acumulada de Bienes Muebles					
1264	Deterioro Acumulado de Activos Biológicos					
1265	Amortización Acumulada de Activos Intangibles					
127	Activos Diferidos	3,806,602,596.61	3,437,509,989.92	5,216,699,948.85	2,027,412,637.68	(1,779,189,958.93)
1271	Estudios, Formulación y Evaluación de Proyectos	169,238,164.62			169,238,164.62	
1272	Derechos sobre Bienes en Régimen de Arrendamiento Financiero					
1273	Gastos Pagados por Adelantado a Largo Plazo					
1274	Anticipos a Largo Plazo	1,445,610,738.18	7,801,895.26	93,041,307.47	1,360,371,325.97	(85,239,412.21)
1275	Beneficios al Retiro de Empleados Pagados por Adelantado					
1279	Otros Activos Diferidos	2,191,753,693.81	3,429,708,094.66	5,123,658,641.38	497,803,147.09	(1,693,950,546.72)
128	Estimación por Pérdida o Deterioro de Activos no Circulantes					
1281	Estimaciones por Pérdida de Cuentas Incobrables de Documentos por Cobrar a Largo Plazo					
1282	Estimaciones por Pérdida de Cuentas Incobrables de Deudores Diversos por Cobrar a Largo Plazo					
1283	Estimaciones por Pérdida de Cuentas Incobrables de Ingresos por Cobrar a Largo Plazo					
1284	Estimaciones por Pérdida de Cuentas Incobrables de Préstamos Otorgados a Largo Plazo					
1289	Estimaciones por Pérdida de Otras Cuentas Incobrables a Largo Plazo					
129	Otros Activos no Circulantes	29,763,356.50			29,763,356.50	
1291	Bienes en Concesión					
1292	Bienes en Arrendamiento Financiero					
1293	Bienes en Comodato	29,763,356.50			29,763,356.50	


 LAE. Omar Moreno Alfaro

Coordinador de Administración y Finanzas


 C.P. Sergio López Márquez

Director de Presupuesto y Contabilidad

“Bajo protesta de decir verdad declaramos que los Estados Financieros y sus notas, son razonablemente correctos y son responsabilidad del emisor”.

SECRETARÍA DE OBRAS PÚBLICAS
SISTEMA CONTABLE 2019
ESTADO ANALITICO DEL ACTIVO
DEL 01 DE ENERO AL 31 DE JULIO DEL 2019

Fecha:


Página 1 de 1

07/08/2019

CONCEPTO	Saldo Inicial (SI)	Cargos del Período	Abonos del Período	Saldo Final (SF)	Variación del Período (SF - SI)
ACTIVO	37,921,568,647.97	11,450,003,322.15	11,075,718,396.49	38,295,853,573.63	374,284,925.66
ACTIVO CIRCULANTE	1,070,154,208.16	7,206,076,097.62	5,327,177,638.57	2,949,052,667.21	1,878,898,459.05
Efectivo y Equivalentes	1,006,182,273.21	6,949,695,819.16	5,244,980,560.26	2,710,897,532.11	1,704,715,258.90
Derechos a Recibir Efectivo o Equivalentes	5,465,885.70	1,361,646.33	2,781,925.82	4,045,606.21	(1,420,279.49)
Derechos a Recibir Bienes o Servicios	58,506,049.25	255,018,632.13	79,415,152.49	234,109,528.89	175,603,479.64
Inventarios					
Almacenes					
Estimación por Pérdida o Deterioro de Activos Circulantes					
Otros Activos Circulantes					
ACTIVO NO CIRCULANTE	36,851,414,439.81	4,243,927,224.53	5,748,540,757.92	35,346,800,906.42	(1,504,613,533.39)
Inversiones Financieras a Largo Plazo					
Derechos a Recibir Efectivo o Equivalentes a Largo Plazo	113,418,267.15	1,248,227.62	1,294,958.01	113,371,536.76	(46,730.39)
Bienes Inmuebles, Infraestructura y Construcciones en Proceso	32,408,082,379.87	805,169,006.99	364,472,325.92	32,848,779,060.94	440,696,681.07
Bienes Muebles	492,376,716.53		166,073,525.14	326,303,191.39	(166,073,525.14)
Activos Intangibles	1,171,123.15			1,171,123.15	
Depreciación, Deterioro y Amortización Acumulada de Bienes					
Activos Diferidos	3,806,602,596.61	3,437,509,989.92	5,216,699,948.85	2,027,412,637.68	(1,779,189,958.93)
Estimación por Pérdida o Deterioro de Activos no Circulantes					
Otros Activos no Circulantes	29,763,356.50			29,763,356.50	


 LAE. Omar Moreno Alfaro

Coordinador de Administración y Finanzas


 C.P. Sergio López Márquez

Director de Presupuesto y Contabilidad


“Bajo protesta de decir verdad declaramos que los Estados Financieros y sus notas, son razonablemente correctos y son responsabilidad del emisor”.

SISTEMA CONTABLE 2019
ESTADO DE CAMBIOS EN LA SITUACIÓN FINANCIERA
DEL 1o. DE ENERO AL 31 DE JULIO DE 2019

	Origen	Aplicación
ACTIVO		
Activo Circulante		
Efectivo y Equivalentes		1,704,715,258.90
Derechos a Recibir Efectivo o Equivalentes	1,420,279.49	
Derechos a Recibir Bienes o Servicios		175,603,479.64
Inventarios		
Almacenes		
Estimación por Pérdida o Deterioro de Activos Circulantes		
Otros Activos Circulantes		
Activo No Circulante		
Inversiones Financieras a Largo Plazo		
Derechos a Recibir Efectivo o Equivalentes a Largo Plazo	46,730.39	
Bienes Inmuebles, Infraestructura y Construcciones en Proceso		440,696,681.07
Bienes Muebles	166,073,525.14	
Activos Intangibles		
Depreciación, Deterioro y Amortización Acumulada de Bienes		
Activos Diferidos	1,779,189,958.93	
Estimación por Pérdida o Deterioro de Activos no Circulantes		
Otros Activos no Circulantes		
PASIVO		
Pasivo Circulante		
Cuentas por Pagar a Corto Plazo		1,668,078,434.78
Documentos por Pagar a Corto Plazo		
Porción a Corto Plazo de la Deuda Pública a Largo Plazo		
Títulos y Valores a Corto Plazo		
Pasivos Diferidos a Corto Plazo		
Fondos y Bienes de Terceros en Garantía y/o Administración a Corto Plazo		
Provisiones a Corto Plazo		
Otros Pasivos a Corto Plazo	28,675,136.99	
Pasivo No Circulante		
Cuentas a Pagar a Largo Plazo		147,273,690.23
Documentos por Pagar a Largo Plazo		
Deuda Pública a Largo Plazo		
Pasivos Diferidos a Largo Plazo	1,545,382,150.81	
Fondos y Bienes de Terceros en Garantía y/o Administración a Largo Plazo		6,796.92
Provisiones a Largo Plazo		
HACIENDA PÚBLICA/PATRIMONIO		
Hacienda Pública/Patrimonio Contribuido		
Aportaciones		
Donaciones de Capital		
Actualización de la Hacienda Pública/Patrimonio		
Hacienda Pública/Patrimonio Generado		
Resultados del Ejercicio (Ahorro/Desahorro)		499,661,730.32
Resultados de Ejercicios Anteriores	1,115,248,290.11	
Revalúos		
Reservas		
Rectificaciones de Resultados de Ejercicios Anteriores		
Exceso o Insuficiencia en la Actualización de la Hacienda Pública/Patrimonio		
Resultado por Posición Monetaria		
Resultado por Tenencia de Activos no Monetarios		


 LAE Omar Moreno Alfaro

Coordinador de Administración y Finanzas


 C.P. Sergio López Márquez

Director de Presupuesto y Contabilidad

"Bajo protesta de decir verdad declaramos que los Estados Financieros y sus notas, son razonablemente correctos y son responsabilidad del emisor".

SISTEMA CONTABLE 2019
ESTADO DE FLUJOS DE EFECTIVO
DEL 01 DE ENERO AL 31 DE JULIO DE 2019

 Página 1 de 1
 Fecha: 07/08/2019

CONCEPTO	2019	2018
Flujos de Efectivo de las Actividades de Operación		
Origen	1,360,611,748.79	2,138,008,134.89
Impuestos		
Cuotas y Aportaciones de Seguridad Social		
Contribuciones de Mejoras		
Derechos		
Productos		
Aprovechamientos		
Ingresos por Venta de Bienes y Prestación de Servicios		
Participaciones, Aportaciones, Convenios, Incentivos Derivados de la Colaboración Fiscal y Fondos Distintos de Aportaciones		
Transferencias, Asignaciones, Subsidios y Subvenciones, y Pensiones y Jubilaciones	1,360,611,713.13	2,138,007,404.96
Otros Orígenes de Operación	35.66	729.93
Aplicación	200,232,576.59	477,967,232.37
Servicios Personales	74,234,136.02	197,413,268.48
Materiales y Suministros	22,857,690.17	18,952,467.54
Servicios Generales	28,140,320.84	213,193,554.17
Transferencias Internas y Asignaciones al Sector Público		
Transferencias al Resto del Sector Público		
Subsidios y Subvenciones		16,352,281.01
Ayudas Sociales		1,620,000.00
Pensiones y Jubilaciones		
Transferencias a Fideicomisos, Mandatos y Contratos Análogos		
Transferencias a la Seguridad Social		
Donativos		
Transferencias al Exterior		
Participaciones		
Aportaciones		
Convenios		
Otras Aplicaciones de Operación	75,000,429.56	30,435,661.17
Flujos Netos de Efectivo de las Actividades de Operación	1,160,379,172.20	1,660,040,902.52
Flujos de Efectivo de las Actividades de Inversión		
Origen	3,061,985,412.54	2,641,648,949.95
Bienes Inmuebles, Infraestructura y Construcciones en Proceso		190,519,159.13
Bienes Muebles	166,073,525.14	170,787,494.11
Otros Orígenes de Inversión	2,895,911,887.40	2,280,342,296.71
Aplicación	2,276,347,691.71	4,421,923,090.74
Bienes Inmuebles, Infraestructura y Construcciones en Proceso	440,696,681.07	716,576,629.22
Bienes Muebles		71,179,276.64
Otras Aplicaciones de Inversión	1,835,651,010.64	3,634,167,184.88
Flujos Netos de Efectivo de las Actividades de Inversión	785,637,720.83	(1,780,274,140.79)
Flujos de Efectivo de las Actividades de Financiamiento		
Origen	1,574,057,287.80	40,448,283.67
Endeudamiento Neto		
Interno		
Externo		
Otros Orígenes de Financiamiento	1,574,057,287.80	40,448,283.67
Aplicación	1,815,358,921.93	577,588,024.09
Servicios de la Deuda		
Interno		
Externo		
Otras Aplicaciones de Financiamiento	1,815,358,921.93	577,588,024.09
Flujos Netos de Efectivo por Actividades de Financiamiento	(241,301,634.13)	(537,139,740.42)
Incremento/Disminución Neta en el Efectivo y Equivalentes al Efectivo	1,704,715,258.90	(657,372,978.69)
Efectivo y Equivalentes al Efectivo al Inicio del Ejercicio	1,006,182,273.21	1,663,555,251.90
Efectivo y Equivalentes al Efectivo al Final del Ejercicio	2,710,897,532.11	1,006,182,273.21

LAE. Omar Moreno Alfaro

Coordinador de Administración y Finanzas

C.P. Sergio López Márquez

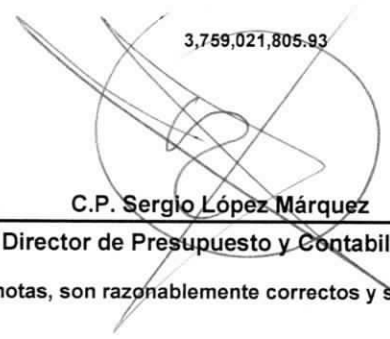
Director de Presupuesto y Contabilidad

"Bajo protesta de decir verdad declaramos que los Estados Financieros y sus notas, son razonablemente correctos y son responsabilidad del emisor".

DENOMINACIÓN DE LAS DEUDAS	MONEDA DE CONTRATACIÓN	INSTITUCIÓN O PAIS ACREEDOR	SALDO INICIAL DEL PERÍODO	SALDO FINAL DEL PERÍODO
DEUDA PÚBLICA				
Corto Plazo				
Deuda Interna				
Instituciones de Crédito				
BANCOMER, S.A.	Moneda Nacional	México		
BANOBRAS, S.N.C.	Moneda Nacional	México		
BANORTE, S.A.	Moneda Nacional	México		
INTERACCIONES, S.A.	Moneda Nacional	México		
SANTANDER, S.A.	Moneda Nacional	México		
SCOTIABANK INVERLAT, S.A.	Moneda Nacional	México		
Títulos y Valores				
Arrendamientos Financieros				
Deuda Externa				
Organismos Financieros Internacionales				
Deuda Bilateral				
Títulos y Valores				
Arrendamientos Financieros				
Subtotal Corto Plazo				
Largo Plazo				
Deuda Interna				
Instituciones de Crédito				
BANCOMER, S.A.	Moneda Nacional	México		
BANOBRAS, S.N.C.	Moneda Nacional	México		
BANORTE, S.A.	Moneda Nacional	México		
SANTANDER, S.A.	Moneda Nacional	México		
Títulos y Valores				
Arrendamientos Financieros				
Deuda Externa				
Organismos Financieros Internacionales				
Deuda Bilateral				
Títulos y Valores				
Arrendamientos Financieros				
Subtotal Largo Plazo				
Otros Pasivos	Moneda Nacional	México	3,759,021,805.93	3,517,720,171.80
Total Deuda y Otros Pasivos			3,759,021,805.93	3,517,720,171.80


 LAE. Omar Moreno Alfaro

Coordinador de Administración y Finanzas


 C.P. Sergio López Márquez

Director de Presupuesto y Contabilidad

"Bajo protesta de decir verdad declaramos que los Estados Financieros y sus notas, son razonablemente correctos y son responsabilidad del emisor".

SISTEMA CONTABLE 2019
NOTAS DE MEMORIA

DEL 1o. DE ENERO AL 31 DE JULIO DE 2019

Fecha:

Página 1 de 1
 07/08/2019

NOMBRE	2019
Cuentas de Orden Contables y Presupuestarias	3,853,930,793.19
Contables	2,246,204,439.96
Valores	
Emisión de Obligaciones	
Avales y Garantías	2,245,715,374.38
Juicios	
Inversión Mediante Proyectos para Prestación de Servicios (PPS) y Similares	
Bienes Concesionados o en Comodato	489,065.58
Bienes Arqueológicos, Artísticos e Históricos en Custodia	
Presupuestarias	1,607,726,353.23
Cuentas de Ingresos	
Cuentas de Egresos	1,607,726,353.23

LAE. Omar Moreno Alfaro

Coordinador de Administración y Finanzas

C.P. Sergio López Márquez

Director de Presupuesto y Contabilidad

SISTEMA CONTABLE 2019
BALANZA DE COMPROBACIÓN MENSUAL

PERÍODO : JULIO Fecha: Página 1 de 3
07/08/2019

NÚMERO	CUESTA NOMBRE	SALDOS INICIALES DEL 01 DE JULIO DE 2019		MOVIMIENTOS DEL MES		SALDOS FINALES AL 31 DE JULIO DE 2019	
		DEUDOR	ACREEDOR	DEBE	HABER	DEUDOR	ACREEDOR
1111	Efectivo	73,625.30			48,625.20	25,000.10	
1113	Bancos/Dependencias y Otros	432,523,800.90		832,455,254.24	103,072,501.87	1,161,906,553.27	
1115	Fondos con Afectación Específica	955,212,229.57		1,008,306,839.49	414,553,090.32	1,548,965,978.74	
1122	Cuentas por Cobrar a Corto Plazo	3,666,247.51				3,666,247.51	
1123	Deudores Diversos por Cobrar a Corto Plazo	1,384,158.66			1,004,799.96	379,358.70	
1134	Anticipo a Contratistas por Obras Públicas a Corto Plazo	206,243,319.99		38,232,167.76	10,365,958.86	234,109,528.89	
1221	Documentos por Cobrar a Largo Plazo	91,414,641.22			1,100,550.43	91,414,641.22	
1222	Deudores Diversos a Largo Plazo	22,923,237.93		134,208.04		21,956,895.54	
1231	Terrenos	2,784,872.00				2,784,872.00	
1233	Edificios no Habitacionales	213,916,116.00				213,916,116.00	
1235	Construcciones en Proceso en Bienes de Dominio Público	28,758,196,095.95		58,933,752.71	21,569,286.49	28,795,560,562.17	
1236	Construcciones en Proceso en Bienes Propios	3,835,189,705.24		43,028,144.35	41,700,338.82	3,836,517,510.77	
1241	Mobiliario y Equipo de Administración	44,712,317.89				44,712,317.89	
1242	Mobiliario y Equipo Educativo y Recreativo	1,774,804.15				1,774,804.15	
1243	Equipo e Instrumental Médico y de Laboratorio	107,546,823.08				107,546,823.08	
1244	Vehículos y Equipo de Transporte	179,292,655.48				179,292,655.48	
1246	Maquinaria, Otros Equipos y Herramientas	152,161,284.29			159,184,683.50	20,107,961.98	
1251	Software	920,824.15				920,824.15	
1254	Licencias	250,299.00				250,299.00	
1271	Estudios, Formulación y Evaluación de Proyectos	169,238,164.62				169,238,164.62	
1274	Anticipos a Largo Plazo	1,365,826,169.81		6,174,275.72	11,629,119.56	1,360,371,325.97	
1279	Otros Activos Diferidos	1,678,859,312.58		19,284,909.72	1,200,341,075.21	497,803,147.09	
1293	Bienes en Comodato	29,763,356.50				29,763,356.50	
2111	Servicios Personales por Pagar a Corto Plazo		9,449,691.68	17,655,637.93	11,295,853.00		3,089,906.75
2112	Proveedores por Pagar a Corto Plazo		1,836,670.15	5,119,443.76	3,312,215.81		29,442.20
2113	Contratistas por Obras Públicas por Pagar a Corto Plazo		1,525,409.95	67,992,268.50	69,980,842.30		3,513,983.75
2117	Relaciones y Contribuciones por Pagar a Corto Plazo		552,901.65	577,133.41	565,719.20		541,487.44
2119	Otras Cuentas por Pagar a Corto Plazo		1,067,547.78	147,744.93	251,975.12		1,171,777.97
2199	Otros Pasivos Circulantes		122,719,537.34	156,704,617.50	63,236,799.00		29,251,718.84
2211	Proveedores por Pagar a Largo Plazo		75,608,815.72	40,008.72	162,937.02		75,731,744.02

SISTEMA CONTABLE 2019
BALANZA DE COMPROBACIÓN MENSUAL

PERÍODO : JULIO

Fecha: 07/08/2019
Página 3 de 3

CUENTA		SALDOS INICIALES DEL 01 DE JULIO DE 2019		MOVIMIENTOS DEL MES		SALDOS FINALES AL 31 DE JULIO DE 2019	
NÚMERO	NOMBRE	DEUDOR	ACREEDOR	DEBE	HABER	DEUDOR	ACREEDOR
5137	Servicios de Traslado y Viáticos	172,846.01		239,134.14	28,209.00	383,771.15	
5138	Servicios Oficiales	5,440,740.12				5,440,740.12	
5139	Otros Servicios Generales	856,464.80		148,944.80		1,005,409.60	
5518	Disminución de Bienes por Pérdida, Obsolescencia y Deterioro	5,044,111.93				5,044,111.93	
5591	Gastos de Ejercicios Anteriores	69,956,282.77				69,956,282.77	
5599	Otros Gastos Varios	32.96		2.92	1.02	34.86	
7330	Fianzas y Garantías Recibidas por Deudas a Cobrar	2,245,715,374.38				2,245,715,374.38	
7340	Fianzas y Garantías Recibidas		2,245,715,374.38				2,245,715,374.38
7630	Bienes Bajo Contrato en Comodato	489,065.58				489,065.58	
7640	Contrato de Comodato por Bienes		489,065.58				489,065.58
8210	Presupuesto de Egresos Aprobado		1,919,223,578.85				1,919,223,578.85
8220	Presupuesto de Egresos por Ejercer	1,674,745,195.54		165,502,342.14	232,521,184.45	1,607,726,353.23	
8230	Modificaciones al Presupuesto de Egresos Aprobado		434,450,143.81	155,182,301.80	160,059,896.99		
8240	Presupuesto de Egresos Comprometido	414,847.04		88,423,803.95	88,500,697.58	337,953.41	
8250	Presupuesto de Egresos Devengado	8,903,446.52		84,508,395.61	81,811,975.13	11,599,867.00	
8260	Presupuesto de Egresos Ejercido	332,255.85		72,177,197.01	72,508,549.23	903.63	
8270	Presupuesto de Egresos Pagado	689,277,977.71		71,058,406.05	1,450,143.18	738,886,240.58	
SUMAS :		43,045,221,571.39	43,045,221,571.39	3,083,559,158.06	3,083,559,158.06	43,100,841,908.03	43,100,841,908.03

LAE. Omar Moreno Arias

Coordinador de Administración y Finanzas

C.P. Sergio López Márquez

Director de Presupuesto y Contabilidad

SISTEMA CONTABLE 2019
BALANZA DE COMPROBACIÓN ACUMULADA

PERÍODO : DEL 1o. DE ENERO AL 31 DE JULIO DE 2019

Fecha:


NÚMERO	CUENTA NOMBRE	SALDOS INICIALES DEL 01 DE ENERO DE 2019		MOVIMIENTOS DEL MES			SALDOS FINALES AL 31 DE JULIO DE 2019	
		DEUDOR	ACREEDOR	DEBE	HABER	DEUDOR	ACREEDOR	
1111	Efectivo			89,398.80	64,398.70	25,000.10		
1113	Bancos/Dependencias y Otros	118,367,893.29		3,180,150,315.63	2,116,611,655.65	1,161,906,553.27		
1115	Fondos con Afectación Específica	887,814,379.92		3,789,456,104.73	3,128,304,505.91	1,548,965,978.74		
1122	Cuentas por Cobrar a Corto Plazo	3,797,854.04		1,361,646.33	1,493,252.86	3,666,247.51		
1123	Deudores Diversos por Cobrar a Corto Plazo	1,668,031.66			1,288,672.96	379,358.70		
1134	Anticipo a Contratistas por Obras Públicas a Corto Plazo	58,506,049.25		255,018,632.13	79,415,152.49	234,109,528.89		
1221	Documentos por Cobrar a Largo Plazo	91,408,012.74		42,000.00	35,371.52	91,414,641.22		
1222	Deudores Diversos a Largo Plazo	22,010,254.41		1,206,227.62	1,259,586.49	21,956,895.54		
1231	Terrenos	2,784,872.00				2,784,872.00		
1233	Edificios no Habitacionales	213,916,116.00				213,916,116.00		
1235	Construcciones en Proceso en Bienes de Dominio Público	28,460,201,553.18		474,665,952.98	139,306,943.99	28,795,560,562.17		
1236	Construcciones en Proceso en Bienes Propios	3,731,179,838.69		330,503,054.01	225,165,381.93	3,836,517,510.77		
1241	Mobiliario y Equipo de Administración	46,557,037.60			1,844,719.71	44,712,317.89		
1242	Mobiliario y Equipo Educativo y Recreativo	1,774,804.15				1,774,804.15		
1243	Equipo e Instrumental Médico y de Laboratorio	107,546,823.08				107,546,823.08		
1244	Vehículos y Equipo de Transporte	184,336,767.41			164,228,805.43	20,107,961.98		
1246	Maquinaria, Otros Equipos y Herramientas	152,161,284.29				152,161,284.29		
1251	Software	920,824.15				920,824.15		
1254	Licencias	250,299.00				250,299.00		
1271	Estudios, Formulación y Evaluación de Proyectos	169,238,164.62				169,238,164.62		
1274	Anticipos a Largo Plazo	1,445,610,738.18		7,801,895.26	93,041,307.47	1,360,371,325.97		
1279	Otros Activos Diferidos	2,191,753,693.81		3,429,708,094.66	5,123,658,641.38	497,803,147.09		
1293	Bienes en Comodato	29,763,356.50				29,763,356.50		
2111	Servicios Personales por Pagar a Corto Plazo		16,538,837.62	98,585,392.74	85,136,461.87	3,089,906.75		
2112	Proveedores por Pagar a Corto Plazo		602,837.14	62,479,967.72	61,906,572.78	29,442.20		
2113	Contratistas por Obras Públicas por Pagar a Corto Plazo		84,195,442.38	808,839,054.61	728,157,595.98	3,513,983.75		
2115	Transferencias Otorgadas por Pagar a Corto Plazo		135,000.00	135,000.00				
2117	Retenciones y Contribuciones por Pagar a Corto Plazo		177,199,073.96	180,149,957.68	3,492,371.16	541,487.44		
2119	Otras Cuentas por Pagar a Corto Plazo		1,397,753,841.79	1,866,053,743.76	469,471,679.94	1,171,777.97		
2199	Otros Pasivos Circulantes		576,581.85	423,766,246.34	452,441,383.33	29,251,718.84		

SISTEMA CONTABLE 2019
BALANZA DE COMPROBACIÓN ACUMULADA

PERÍODO : DEL 1o. DE ENERO AL 31 DE JULIO DE 2019

Fecha:

NÚMERO	CUESTA NOMBRE	SALDOS INICIALES DEL 01 DE ENERO DE 2019		MOVIMIENTOS DEL MES		SALDOS FINALES AL 31 DE JULIO DE 2019	
		DEUDOR	ACREEDOR	DEBE	HABER	DEUDOR	ACREEDOR
2211	Proveedores por Pagar a Largo Plazo		75,962,429.84	393,622.84	162,937.02		75,731,744.02
2212	Contratistas por Obras Públicas por Pagar a Largo Plazo		1,794,691,758.19	158,204,051.88	11,161,047.47		1,647,648,753.78
2249	Otros Pasivos Diferidos a Largo Plazo			287,854,708.94	1,833,236,859.75		1,545,382,150.81
2252	Fondos en Administración a Largo Plazo		210,854,882.48	1,680,088.99	1,673,292.07		210,848,085.56
2261	Provisión para Demandas y Juicios a Largo Plazo		511,120.68				511,120.68
3210	Resultados del Ejercicio (Ahorro/Desahorro)		1,660,040,902.52	1,660,040,902.52			
3220	Resultados de Ejercicios Anteriores		32,322,817,083.02	597,694,149.85	1,712,942,439.96		33,438,065,373.13
3231	Revalúo de Bienes Inmuebles		180,623,570.95				180,623,570.95
3232	Revalúo de Bienes Muebles		1,821,264.95				1,821,264.95
3233	Revalúo de Bienes Intangibles		(50,542.55)				(50,542.55)
3252	Cambios por Errores Contables		(2,705,436.85)				(2,705,436.85)
3262	Operaciones Internas de Egresos		13,602,614.83		1,374,214,327.96		1,360,611,713.13
4399	Otros Ingresos y Beneficios Varios			39.22	74.88		35.66
5111	Remuneraciones al Personal de Carácter Permanente			38,362,360.79	3,645,730.17	34,716,630.62	
5112	Remuneraciones al Personal de Carácter Transitorio			43,387.13		43,387.13	
5113	Remuneraciones Adicionales y Especiales			15,874,021.77	1,392,983.56	14,481,038.21	
5114	Seguridad Social			9,415,541.34	819,147.96	8,596,393.38	
5115	Otras Prestaciones Sociales y Económicas			13,657,258.18	821,896.00	12,835,362.18	
5116	Pago de Estímulos a Servidores Públicos			3,890,136.46	328,811.96	3,561,324.50	
5121	Materiales de Administración, Emisión de Documentos y Artículos Oficiales			4,071,958.04	343,028.24	3,728,929.80	
5122	Alimentos y Utensilios			1,115,741.67		1,115,741.67	
5124	Materiales y Artículos de Construcción y de Reparación			15,958,767.39		15,958,767.39	
5126	Combustibles, Lubricantes y Aditivos			464,503.73	96,122.52	368,381.21	
5127	Vestuario, Blancos, Prendas de Protección y Artículos Deportivos			1,314,514.73	412,893.91	901,620.82	
5129	Herramientas, Refacciones y Accesorios Menores			784,249.28		784,249.28	
5131	Servicios Básicos			2,179,990.06	7,051.00	2,172,939.06	
5132	Servicios de Arrendamiento			12,064,076.76		12,064,076.76	
5133	Servicios Profesionales, Científicos y Técnicos y Otros Servicios			2,666,076.68	2,083.33	2,663,993.35	
5134	Servicios Financieros, Bancarios y Comerciales			409,892.71		409,892.71	



SISTEMA CONTABLE 2019
BALANZA DE COMPROBACIÓN ACUMULADA

PERÍODO : DEL 1o. DE ENERO AL 31 DE JULIO DE 2019

Fecha:

NÚMERO	CUESTA NOMBRE	SALDOS INICIALES DEL 01 DE ENERO DE 2019		MOVIMIENTOS DEL MES		SALDOS FINALES AL 31 DE JULIO DE 2019	
		DEUDOR	ACREEDOR	DEBE	HABER	DEUDOR	ACREEDOR
5135	Servicios de Instalación, Reparación, Mantenimiento y Conservación			3,760,178.42		3,760,178.42	
5136	Servicios de Comunicación Social y Publicidad			5,453,519.67	5,214,200.00	239,319.67	
5137	Servicios de Traslado y Viáticos			418,209.23	34,438.08	383,771.15	
5138	Servicios Oficiales			5,440,740.12		5,440,740.12	
5139	Otros Servicios Generales			1,005,409.60		1,005,409.60	
5518	Disminución de Bienes por Pérdida, Obsolescencia y Deterioro			5,044,111.93		5,044,111.93	
5591	Gastos de Ejercicios Anteriores			103,911,101.88	33,954,819.11	69,956,282.77	
5599	Otros Gastos Varios			36.30	1.44	34.86	
7330	Fianzas y Garantías Recibidas por Deudas a Cobrar	2,245,715,374.38				2,245,715,374.38	
7340	Fianzas y Garantías Recibidas		2,245,715,374.38				2,245,715,374.38
7630	Bienes Bajo Contrato en Comodato	489,065.58				489,065.58	
7640	Contrato de Comodato por Bienes		489,065.58				489,065.58
8210	Presupuesto de Egresos Aprobado				1,919,223,578.85		1,919,223,578.85
8220	Presupuesto de Egresos por Ejercer			3,467,942,588.65	1,860,216,235.42	1,607,726,353.23	
8230	Modificaciones al Presupuesto de Egresos Aprobado			1,059,636,013.39	1,498,963,752.39		439,327,739.00
8240	Presupuesto de Egresos Comprometido			893,534,148.45	893,196,195.04	337,953.41	
8250	Presupuesto de Egresos Devengado			925,794,732.44	914,194,865.44	11,599,867.00	
8260	Presupuesto de Egresos Ejercido			987,382,997.25	987,382,093.62	903.63	
8270	Presupuesto de Egresos Pagado			905,028,298.81	166,142,058.23	738,886,240.58	
SUMAS :		40,167,773,087.93	40,167,773,087.93	26,097,085,558.09	26,097,085,558.09	43,100,841,908.03	43,100,841,908.03

LAE. Omar Moreno A. Rato

Coordinador de Administración y Finanzas

C.P. Sergio López Márquez

Director de Presupuesto y Contabilidad

SISTEMA CONTABLE 2019
APLICACION Y DISPONIBILIDAD DEL PRESUPUESTO DE EGRESOS
DEL 1o. DE ENERO AL 31 DE JULIO DEL 2019

Fecha: Página 1 de 3
07/08/2019

NUMERO DE CUENTA	DESCRIPCIÓN	REGISTRO PRESUPUESTAL		ANÁLISIS		INTEGRACIÓN FINANCIERA	
		AUTORIZADO	%			IMPORTE	%
3262	Operaciones Internas de Egresos					1,360,611,713.13	100.00
8210	Presupuesto de Egresos Aprobado	1,919,223,578.85	100.00				
8230	Modificaciones al Presupuesto de Egresos Aprobado	439,327,739.00	100.00				
8240	Presupuesto de Egresos Comprometido	337,953.41	0.01				
8250	Presupuesto de Egresos Devengado	11,599,867.00	0.49			11,599,867.00	0.85
8260	Presupuesto de Egresos Ejercido	903.63				903.63	
8270	Presupuesto de Egresos Pagado	738,886,240.58	31.33			738,886,240.58	54.31
8220	Presupuesto de Egresos por Ejercer	<u>1,607,726,353.23</u>	<u>68.17</u>				
	Saldo de Egresos del Presupuesto					<u>610,124,701.92</u>	<u>44.84</u>
	Análisis del Saldo					<u>610,124,701.92</u>	<u>44.84</u>
	Bancos				573,778,910.93		42.17
1113	Bancos/Dependencias y Otros						
1114	Inversiones Temporales (hasta 3 meses)						
1121	Inversiones Financieras de Corto Plazo						
	Otras Cuentas					36,345,790.99	2.67
	Cuentas de Activo					<u>70,686,442.95</u>	
1111	Efectivo				25,000.10		
1115	Fondos con Afectación Especifica						
1116	Depósitos de Fondos de Terceros en Garantía y/o Administración						
1119	Otros Efectivos y Equivalentes						
1122	Cuentas por Cobrar a Corto Plazo						
1123	Deudores Diversos por Cobrar a Corto Plazo						

Fecha:

NUMERO DE CUENTA	DESCRIPCIÓN	REGISTRO PRESUPUESTAL		INTEGRACIÓN FINANCIERA	
		AUTORIZADO	%	ANÁLISIS	IMPORTE
1126	Préstamos Otorgados a Corto Plazo				
1129	Otros Derechos a Recibir Efectivo o Equivalentes a Corto Plazo				
1131	Anticipos a proveedores por adquisición de bienes y prestación de servicios a corto plazo				
1132	Anticipos a Proveedores por Adquisición de Bienes Inmuebles y Muebles a Corto Plazo				
1133	Anticipos a Proveedores por Adquisición de Bienes Intangibles a Corto Plazo				
1134	Anticipos a Contratistas por Obras a Corto Plazo				
1279	Otros Activos Diferidos			14,823,639.70	
	Cuentas de Pasivo				34,340,651.98
2111	Servicios Personales por Pagar a Corto Plazo			1,106,532.69	
2112	Proveedores por Pagar a Corto Plazo			20,481.08	
2113	Contratistas por Obras Públicas por Pagar a Corto Plazo			3,493,831.06	
2114	Participaciones y Aportaciones por Pagar a Corto Plazo				
2115	Transferencias Otorgadas por Pagar a Corto Plazo				
2117	Retenciones y Contribuciones por Pagar a Corto Plazo			251,553.03	
2119	Otras Cuentas por Pagar a Corto Plazo			216,535.28	
2164	Fondos de Fideicomisos, Mandatos y Contratos Análogos a Corto Plazo				
2166	Valores y Bienes en Garantía a Corto Plazo				
2171	2171.- Provisión para Demandas y Juicios a Corto Plazo.				
2199	Otros Pasivos Circulantes			29,251,718.84	
	Ingresos del Año en Curso				2.31
4319	Otros Ingresos financieros				
4393	Diferencias por Tipo de Cambio a Favor en Efectivo y Equivalentes				
4399	Otros Ingresos y Beneficios Varios			2.31	
	Egresos de Año en Curso				2.33
5593	Bonificaciones y Descuentos Otorgados				

GOBIERNO CONSTITUCIONAL DEL ESTADO DE CHIAPAS
SECRETARÍA DE OBRAS PÚBLICAS

SISTEMA CONTABLE 2019

APLICACION Y DISPONIBILIDAD DEL PRESUPUESTO DE EGRESOS
DEL 1o. DE ENERO AL 31 DE JULIO DEL 2019

Página 3 de 3
07/08/2019


Fecha:

NUMERO DE CUENTA	DESCRIPCIÓN	REGISTRO PRESUPUESTAL		ANÁLISIS	INTEGRACIÓN FINANCIERA	
		AUTORIZADO	%		IMPORTE	%

5595 Diferencias de Cotizaciones Negativas en Valores Negociables

5599 Otros Gastos Varios

2.33



LAE. Omar Moreno Alfaro
Coordinador de Administración y Finanzas


C.P. Sergio López Márquez
Director de Presupuesto y Contabilidad

PERÍODO : AL 31 DE JULIO DEL 2019

Fecha:

NUM. DE CUENTA	NOMBRE	IMPORTE
8250	Presupuesto de Egresos Devengado	11,599,867.00
8260	Presupuesto de Egresos Ejercido	903.63
8270	Presupuesto de Egresos Pagado	738,886,240.58
TOTAL		750,487,011.21
Análisis de la Integración		750,487,011.21
1134	Anticipo a Contratistas por Obras Públicas a Corto Plazo	234,049,554.41
1235	Construcciones en Proceso en Bienes de Dominio Público	230,726,137.49
1236	Construcciones en Proceso en Bienes Propios	90,522,889.51
5111	Remuneraciones al Personal de Carácter Permanente	34,716,630.62
5112	Remuneraciones al Personal de Carácter Transitorio	43,387.13
5113	Remuneraciones Adicionales y Especiales	14,481,038.21
5114	Seguridad Social	8,596,393.38
5115	Otras Prestaciones Sociales y Económicas	12,835,362.18
5116	Pago de Estímulos a Servidores Públicos	3,561,324.50
5121	Materiales de Administración, Emisión de Documentos y Artículos Oficiales	3,728,929.80
5122	Alimentos y Utensilios	1,115,741.67
5124	Materiales y Artículos de Construcción y de Reparación	15,958,767.39
5126	Combustibles, Lubricantes y Aditivos	368,381.21
5127	Vestuario, Blancos, Prendas de Protección y Artículos Deportivos	901,620.82
5129	Herramientas, Refacciones y Accesorios menores	784,249.28
5131	Servicios Básicos	2,172,939.06
5132	Servicios de Arrendamiento	12,064,076.76
5133	Servicios Profesionales, Científicos y Técnicos y Otros Servicios	2,663,993.35
5134	Servicios Financieros, Bancarios y Comerciales	409,892.71
5135	Servicios de Instalación, Reparación, Mantenimiento y Conservación	3,760,178.42
5136	Servicios de Comunicación Social y Publicidad	239,319.67
5137	Servicios de Traslado y Viáticos	383,771.15
5138	Servicios Oficiales	5,440,740.12
5139	Otros Servicios Generales	1,005,409.60
5591	Gastos de Ejercicios Anteriores	69,956,282.77
5599	Otros Gastos Varios	


LAE. Omar Moreno Alfaro
Coordinador de Administración y Finanzas

C.P. Sergio López Márquez
Director de Presupuesto y Contabilidad

PERÍODO : PRACTICADO AL 31 DE JULIO DEL 2019

Página 1 de 2
07/08/2019
Fecha:

NÚMERO	CUENTA NOMBRE	SALDOS				VARIACIÓN		REFERENCIA
		AL 31 DE DICIEMBRE DE 2018		AL 31 DE JULIO DEL 2019		ACTIVO	PASIVO Y HACIENDA PÚBLICA	
		ACTIVO	PASIVO Y HACIENDA PÚBLICA	ACTIVO	PASIVO Y HACIENDA PÚBLICA			
1111	Efectivo			25,000.10		25,000.10		1
1113	Bancos/Dependencias y Otros	118,367,893.29		1,161,906,553.27		1,043,538,659.98		2
1115	Fondos con Afectación Específica	887,814,379.92		1,548,965,978.74		661,151,598.82		3
1122	Cuentas por Cobrar a Corto Plazo	3,797,854.04		3,666,247.51		(131,606.53)		4
1123	Deudores Diversos por Cobrar a Corto Plazo	1,668,031.66		379,358.70		(1,288,672.96)		5
1134	Anticipo a Contratistas por Obras Públicas a Corto Plazo	58,506,049.25		234,109,528.89		175,603,479.64		6
1221	Documentos por Cobrar a Largo Plazo	91,408,012.74		91,414,641.22		6,628.48		7
1222	Deudores Diversos a Largo Plazo	22,010,254.41		21,956,895.54		(53,358.87)		8
1231	Terrenos	2,784,872.00		2,784,872.00				
1233	Edificios no Habitacionales	213,916,116.00		213,916,116.00				
1235	Construcciones en Proceso en Bienes de Dominio Público	28,460,201,553.18		28,795,560,562.17		335,359,008.99		9
1236	Construcciones en Proceso en Bienes Propios	3,731,179,838.69		3,836,517,510.77		105,337,672.08		10
1241	Mobiliario y Equipo de Administración	46,557,037.60		44,712,317.89		(1,844,719.71)		11
1242	Mobiliario y Equipo Educativo y Recreativo	1,774,804.15		1,774,804.15				
1243	Equipo e Instrumental Médico y de Laboratorio	107,546,823.08		107,546,823.08				
1244	Vehículos y Equipo de Transporte	184,336,767.41		20,107,961.98		(164,228,805.43)		12
1246	Maquinaria, Otros Equipos y Herramientas	152,161,284.29		152,161,284.29				
1251	Software	920,824.15		920,824.15				
1254	Licencias	250,299.00		250,299.00				
1271	Estudios, Formulación y Evaluación de Proyectos	169,238,164.62		169,238,164.62				
1274	Anticipos a Largo Plazo	1,445,610,738.18		1,360,371,325.97		(85,239,412.21)		13
1279	Otros Activos Diferidos	2,191,753,693.81		497,803,147.09		(1,693,950,546.72)		14
1293	Bienes en Comodato	29,763,356.50		29,763,356.50				
2111	Servicios Personales por Pagar a Corto Plazo		16,538,837.62		3,089,906.75	(13,448,930.87)		15
2112	Proveedores por Pagar a Corto Plazo		602,837.14		29,442.20	(573,394.94)		16

NÚMERO	CUENTA	SALDOS		VARIACIÓN		REFERENCIA	
		AL 31 DE DICIEMBRE DE 2018		AL 31 DE JULIO DEL 2019			
		ACTIVO	PASIVO Y HACIENDA PÚBLICA	ACTIVO	PASIVO Y HACIENDA PÚBLICA		
2113	Contratistas por Obras Públicas por Pagar a Corto Plazo		84,195,442.38		3,513,983.75	(80,681,458.63)	17
2115	Transferencias Otorgadas por Pagar a Corto Plazo		135,000.00			(135,000.00)	18
2117	Retenciones y Contribuciones por Pagar a Corto Plazo		177,199,073.96		541,487.44	(176,657,586.52)	19
2119	Otras Cuentas por Pagar a Corto Plazo		1,397,753,841.79		1,171,777.97	(1,396,582,063.82)	20
2199	Otros Pasivos Circulantes		576,581.85		29,251,718.84	28,675,136.99	21
2211	Proveedores por Pagar a Largo Plazo		75,962,429.84		75,731,744.02	(230,685.82)	22
2212	Contratistas por Obras Públicas por Pagar a Largo Plazo		1,794,691,758.19		1,647,648,753.78	(147,043,004.41)	23
2249	Otros Pasivos Diferidos a Largo Plazo				1,545,382,150.81	1,545,382,150.81	24
2252	Fondos en Administración a Largo Plazo		210,854,882.48		210,848,085.56	(6,796.92)	25
2261	Provisión para Demandas y Juicios a Largo Plazo		511,120.68		511,120.68		
3210	Resultados del Ejercicio (Ahorro/Desahorro)		1,660,040,902.52		1,160,379,172.20	(499,661,730.32)	26
3220	Resultados de Ejercicios Anteriores		32,322,817,083.02		33,438,065,373.13	1,115,248,290.11	27
3231	Revalúo de Bienes Inmuebles		180,623,570.95		180,623,570.95		
3232	Revalúo de Bienes Muebles		1,821,264.95		1,821,264.95		
3233	Revalúo de Bienes Intangibles		(50,542.55)		(50,542.55)		
3252	Cambios por Errores Contables		(2,705,436.85)		(2,705,436.85)		
TOTALES		37,921,568,647.97	37,921,568,647.97	38,295,853,573.63	38,295,853,573.63	374,284,925.66	374,284,925.66

LAE. Omar Moreno Alfaro

Coordinador de Administración y Finanzas

C.P. Sergio López Márquez

Director de Presupuesto y Contabilidad

SISTEMA CONTABLE 2019

ESTADO ANALÍTICO DE INGRESOS

DEL 1o. DE ENERO AL 31 DE JULIO DE 2019

Fecha:

07/08/2019

RUBRO DE INGRESOS	INGRESO					DIFERENCIA
	ESTIMADO	AMPLIACIONES Y REDUCCIONES	MODIFICADO	DEVENGADO	RECAUDADO	(RECAUDADO - ESTIMADO)
Impuestos	0.00	0.00	0.00	0.00	0.00	0.00
Cuotas y Aportaciones de Seguridad Social	0.00	0.00	0.00	0.00	0.00	0.00
Contribuciones de Mejoras	0.00	0.00	0.00	0.00	0.00	0.00
Derechos	0.00	0.00	0.00	0.00	0.00	0.00
Productos	0.00	0.00	0.00	0.00	0.00	0.00
Aprovechamientos	0.00	0.00	0.00	0.00	0.00	0.00
Ingresos por Venta de Bienes, Prestación de Servicios y Otros Ingresos	0.00	0.00	0.00	0.00	0.00	0.00
Participaciones, Aportaciones, Convenios, Incentivos Derivados de la Colaboración Fiscal y Fondos Distintos de Aportaciones	0.00	0.00	0.00	0.00	0.00	0.00
Transferencias, Asignaciones, Subsidios y Subvenciones, y Pensiones y Jubilaciones	0.00	0.00	0.00	0.00	0.00	0.00
Ingresos Derivados de Financiamientos	0.00	0.00	0.00	0.00	0.00	0.00
Total	0.00	0.00	0.00	0.00	0.00	0.00
Ingresos Excedentes						0.00

RUBRO DE INGRESOS	INGRESO					DIFERENCIA
	ESTIMADO	AMPLIACIONES Y REDUCCIONES	MODIFICADO	DEVENGADO	RECAUDADO	(RECAUDADO - ESTIMADO)
Ingresos del Poder Ejecutivo Federal o Estatal y de los Municipios	0.00	0.00	0.00	0.00	0.00	0.00
Impuestos	0.00	0.00	0.00	0.00	0.00	0.00
Cuotas y Aportaciones de Seguridad Social	0.00	0.00	0.00	0.00	0.00	0.00
Contribuciones de Mejoras	0.00	0.00	0.00	0.00	0.00	0.00
Derechos	0.00	0.00	0.00	0.00	0.00	0.00
Productos	0.00	0.00	0.00	0.00	0.00	0.00
Aprovechamientos	0.00	0.00	0.00	0.00	0.00	0.00
Participaciones, Aportaciones, Convenios, Incentivos Derivados de la Colaboración Fiscal y Fondos Distintos de Aportaciones	0.00	0.00	0.00	0.00	0.00	0.00
Transferencias, Asignaciones, Subsidios y Subvenciones, y Pensiones y Jubilaciones	0.00	0.00	0.00	0.00	0.00	0.00
Ingresos de los Entes públicos de los Poderes Legislativo y Judicial, de los Órganos Autónomos y del Sector Paraestatal o Paramunicipal, así como de las Empresas Productivas del Estado	0.00	0.00	0.00	0.00	0.00	0.00
Cuotas y Aportaciones de Seguridad Social	0.00	0.00	0.00	0.00	0.00	0.00
Productos	0.00	0.00	0.00	0.00	0.00	0.00
Ingresos por Venta de Bienes, Prestación de Servicios y Otros Ingresos	0.00	0.00	0.00	0.00	0.00	0.00
Transferencias, Asignaciones, Subsidios y Subvenciones, y Pensiones y Jubilaciones	0.00	0.00	0.00	0.00	0.00	0.00
Ingresos Derivados de Financiamiento	0.00	0.00	0.00	0.00	0.00	0.00
Ingresos Derivados de Financiamientos	0.00	0.00	0.00	0.00	0.00	0.00
Total	0.00	0.00	0.00	0.00	0.00	0.00
Ingresos Excedentes						0.00

NO APLICA

SISTEMA CONTABLE 2019

ESTADO ANALÍTICO DE INGRESOS/CON RECURSOS DEL EJERCICIO

DEL 1o. DE ENERO AL 31 DE JULIO DE 2019

Página 1 de 1

Fecha:

07/08/2019

RUBRO DE INGRESOS	INGRESO					DIFERENCIA
	ESTIMADO	AMPLIACIONES Y REDUCCIONES	MODIFICADO	DEVENGADO	RECAUDADO	(RECAUDADO - ESTIMADO)
Impuestos	0.00	0.00	0.00	0.00	0.00	0.00
Cuotas y Aportaciones de Seguridad Social	0.00	0.00	0.00	0.00	0.00	0.00
Contribuciones de Mejoras	0.00	0.00	0.00	0.00	0.00	0.00
Derechos	0.00	0.00	0.00	0.00	0.00	0.00
Productos	0.00	0.00	0.00	0.00	0.00	0.00
Aprovechamientos	0.00	0.00	0.00	0.00	0.00	0.00
Ingresos por Venta de Bienes, Prestación de Servicios y Otros Ingresos	0.00	0.00	0.00	0.00	0.00	0.00
Participaciones, Aportaciones, Convenios, Incentivos Derivados de la Colaboración Fiscal y Fondos Distintos de Aportaciones	0.00	0.00	0.00	0.00	0.00	0.00
Transferencias, Asignaciones, Subsidios y Subvenciones, y Pensiones y Jubilaciones	0.00	0.00	0.00	0.00	0.00	0.00
Ingresos Derivados de Financiamientos	0.00	0.00	0.00	0.00	0.00	0.00
Total	0.00	0.00	0.00	0.00	0.00	0.00
Ingresos Excedentes						0.00

RUBRO DE INGRESOS	INGRESO					DIFERENCIA
	ESTIMADO	AMPLIACIONES Y REDUCCIONES	MODIFICADO	DEVENGADO	RECAUDADO	(RECAUDADO - ESTIMADO)
Ingresos del Poder Ejecutivo Federal o Estatal y de los Municipios	0.00	0.00	0.00	0.00	0.00	0.00
Impuestos	0.00	0.00	0.00	0.00	0.00	0.00
Cuotas y Aportaciones de Seguridad Social	0.00	0.00	0.00	0.00	0.00	0.00
Contribuciones de Mejoras	0.00	0.00	0.00	0.00	0.00	0.00
Derechos	0.00	0.00	0.00	0.00	0.00	0.00
Productos	0.00	0.00	0.00	0.00	0.00	0.00
Aprovechamientos	0.00	0.00	0.00	0.00	0.00	0.00
Participaciones, Aportaciones, Convenios, Incentivos Derivados de la Colaboración Fiscal y Fondos Distintos de Aportaciones	0.00	0.00	0.00	0.00	0.00	0.00
Transferencias, Asignaciones, Subsidios y Subvenciones, y Pensiones y Jubilaciones	0.00	0.00	0.00	0.00	0.00	0.00
Ingresos de los Entes públicos de los Poderes Legislativo y Judicial, de los Órganos Autónomos y del Sector Paraestatal o Paramunicipal, así como de las Empresas Productivas del Estado	0.00	0.00	0.00	0.00	0.00	0.00
Cuotas y Aportaciones de Seguridad Social	0.00	0.00	0.00	0.00	0.00	0.00
Productos	0.00	0.00	0.00	0.00	0.00	0.00
Ingresos por Venta de Bienes, Prestación de Servicios y Otros Ingresos	0.00	0.00	0.00	0.00	0.00	0.00
Transferencias, Asignaciones, Subsidios y Subvenciones, y Pensiones y Jubilaciones	0.00	0.00	0.00	0.00	0.00	0.00
Ingresos Derivados de Financiamiento	0.00	0.00	0.00	0.00	0.00	0.00
Ingresos Derivados de Financiamientos	0.00	0.00	0.00	0.00	0.00	0.00
Total	0.00	0.00	0.00	0.00	0.00	0.00
Ingresos Excedentes						0.00

NO APLICA



RUBRO DE INGRESOS	INGRESO					DIFERENCIA
	ESTIMADO	AMPLIACIONES Y REDUCCIONES	MODIFICADO	DEVENGADO	RECAUDADO	(RECAUDADO - ESTIMADO)
Impuestos	0.00	0.00	0.00	0.00	0.00	0.00
Cuotas y Aportaciones de Seguridad Social	0.00	0.00	0.00	0.00	0.00	0.00
Contribuciones de Mejoras	0.00	0.00	0.00	0.00	0.00	0.00
Derechos	0.00	0.00	0.00	0.00	0.00	0.00
Productos	0.00	0.00	0.00	0.00	0.00	0.00
Aprovechamientos	0.00	0.00	0.00	0.00	0.00	0.00
Ingresos por Venta de Bienes, Prestación de Servicios y Otros Ingresos	0.00	0.00	0.00	0.00	0.00	0.00
Participaciones, Aportaciones, Convenios, Incentivos Derivados de la Colaboración Fiscal y Fondos Distintos de Aportaciones	0.00	0.00	0.00	0.00	0.00	0.00
Transferencias, Asignaciones, Subsidios y Subvenciones, y Pensiones y Jubilaciones	0.00	0.00	0.00	0.00	0.00	0.00
Ingresos Derivados de Financiamientos	0.00	0.00	0.00	0.00	0.00	0.00
Total	0.00	0.00	0.00	0.00	0.00	0.00
Ingresos Excedentes						0.00

RUBRO DE INGRESOS	INGRESO					DIFERENCIA
	ESTIMADO	AMPLIACIONES Y REDUCCIONES	MODIFICADO	DEVENGADO	RECAUDADO	(RECAUDADO - ESTIMADO)
Ingresos del Poder Ejecutivo Federal o Estatal y de los Municipios	0.00	0.00	0.00	0.00	0.00	0.00
Impuestos	0.00	0.00	0.00	0.00	0.00	0.00
Cuotas y Aportaciones de Seguridad Social	0.00	0.00	0.00	0.00	0.00	0.00
Contribuciones de Mejoras	0.00	0.00	0.00	0.00	0.00	0.00
Derechos	0.00	0.00	0.00	0.00	0.00	0.00
Productos	0.00	0.00	0.00	0.00	0.00	0.00
Aprovechamientos	0.00	0.00	0.00	0.00	0.00	0.00
Participaciones, Aportaciones, Convenios, Incentivos Derivados de la Colaboración Fiscal y Fondos Distintos de Aportaciones	0.00	0.00	0.00	0.00	0.00	0.00
Transferencias, Asignaciones, Subsidios y Subvenciones, y Pensiones y Jubilaciones	0.00	0.00	0.00	0.00	0.00	0.00
Ingresos de los Entes públicos de los Poderes Legislativo y Judicial, de los Órganos Autónomos y del Sector Paraestatal o Paramunicipal, así como de las Empresas Productivas del Estado	0.00	0.00	0.00	0.00	0.00	0.00
Cuotas y Aportaciones de Seguridad Social	0.00	0.00	0.00	0.00	0.00	0.00
Productos	0.00	0.00	0.00	0.00	0.00	0.00
Ingresos por Venta de Bienes, Prestación de Servicios y Otros Ingresos	0.00	0.00	0.00	0.00	0.00	0.00
Transferencias, Asignaciones, Subsidios y Subvenciones, y Pensiones y Jubilaciones	0.00	0.00	0.00	0.00	0.00	0.00
Ingresos Derivados de Financiamiento	0.00	0.00	0.00	0.00	0.00	0.00
Ingresos Derivados de Financiamientos	0.00	0.00	0.00	0.00	0.00	0.00
Total	0.00	0.00	0.00	0.00	0.00	0.00
Ingresos Excedentes						0.00

NO APLICA



IDENTIFICACIÓN DE CRÉDITO O INSTRUMENTO	CONTRATACIÓN/ COLOCACIÓN	AMORTIZACIÓN	ENDEUDAMIENTO NETO
CRÉDITOS BANCARIOS			

TOTAL CRÉDITOS BANCARIOS

OTROS INSTRUMENTOS DE DEUDA

NO APLICA

TOTAL OTROS INSTRUMENTOS DE DEUDA

TOTAL


LAE. Omar Moreno Alfaro

Coordinador de Administración y Finanzas


C.P. Sergio López Márquez

Director de Presupuesto y Contabilidad

"Bajo protesta de decir verdad declaramos que los Estados Financieros y sus notas, son razonablemente correctos y son responsabilidad del emisor".

GOBIERNO CONSTITUCIONAL DEL ESTADO DE CHIAPAS
SECRETARÍA DE OBRAS PÚBLICAS

SISTEMA CONTABLE 2019
INTERESES DE LA DEUDA
DEL 1o. DE ENERO AL 31 DE JULIO DE 2019

Fecha:

Página 1 de 1
07/08/2019

IDENTIFICACIÓN DE CRÉDITO O INSTRUMENTO	DEVENGADO	PAGADO
CRÉDITOS BANCARIOS		

TOTAL DE INTERESES DE CRÉDITOS BANCARIOS

OTROS INSTRUMENTOS DE DEUDA

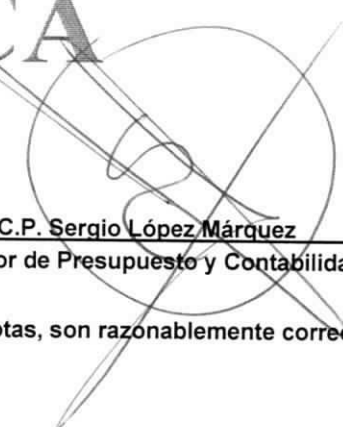
TOTAL DE INTERESES DE OTROS INSTRUMENTOS DE DEUDA

TOTAL

NO APLICA


LAE. Omar Moreno Alfaro

Coordinador de Administración y Finanzas


C.P. Sergio López Márquez

Director de Presupuesto y Contabilidad

"Bajo protesta de decir verdad declaramos que los Estados Financieros y sus notas, son razonablemente correctos y son responsabilidad del emisor".

GOBIERNO CONSTITUCIONAL DEL ESTADO DE CHIAPAS
SECRETARÍA DE OBRAS PÚBLICAS

SISTEMA CONTABLE 2019
INDICADORES DE POSTURA FISCAL
DEL 1o. DE ENERO AL 31 DE JULIO DE 2019

Fecha: Página 1 de 1
07/08/2019

CONCEPTO	ESTIMADO	DEVENGADO	PAGADO
I. Ingresos Presupuestarios	0.00	0.00	0.00
Ingresos del Gobierno de la Entidad Federativa	0.00	0.00	0.00
Ingresos del Sector Paraestatal	0.00	0.00	0.00
II. Egresos Presupuestarios	0.00	0.00	0.00
Egresos del Gobierno de la Entidad Federativa	0.00	0.00	0.00
Egresos del Sector Paraestatal	0.00	0.00	0.00
III. Balance Presupuestario (Superávit o Déficit) (III = I - II)	0.00	0.00	0.00

CONCEPTO	ESTIMADO	DEVENGADO	PAGADO
III. Balance Presupuestario (Superávit o Déficit)	0.00	0.00	0.00
IV. Intereses, Comisiones y Gastos de la Deuda	0.00	0.00	0.00
V. Balance Primario (Superávit o Déficit) (V = III - IV)	0.00	0.00	0.00

CONCEPTO	ESTIMADO	DEVENGADO	PAGADO
A. Financiamiento	0.00	0.00	0.00
B. Amortización de la Deuda	0.00	0.00	0.00
C. Endeudamiento o Desendeudamiento (C= A - B)	0.00	0.00	0.00

NO APLICA

B 9 

GOBIERNO CONSTITUCIONAL DEL ESTADO DE CHIAPAS
SECRETARÍA DE OBRAS PÚBLICAS

SISTEMA CONTABLE 2019

INDICADORES DE POSTURA FISCAL / CON RECURSOS DEL EJERCICIO

DEL 1o. DE ENERO AL 31 DE JULIO DE 2019

Fecha:

Página 1 de 1
07/08/2019

CONCEPTO	ESTIMADO	DEVENGADO	PAGADO
I. Ingresos Presupuestarios	0.00	0.00	0.00
Ingresos del Gobierno de la Entidad Federativa	0.00	0.00	0.00
Ingresos del Sector Paraestatal	0.00	0.00	0.00
II. Egresos Presupuestarios	0.00	0.00	0.00
Egresos del Gobierno de la Entidad Federativa	0.00	0.00	0.00
Egresos del Sector Paraestatal	0.00	0.00	0.00
III. Balance Presupuestario (Superávit o Déficit) (III = I - II)	0.00	0.00	0.00

CONCEPTO	ESTIMADO	DEVENGADO	PAGADO
III. Balance Presupuestario (Superávit o Déficit)	0.00	0.00	0.00
IV. Intereses, Comisiones y Gastos de la Deuda	0.00	0.00	0.00
V. Balance Primario (Superávit o Déficit) (V = III - IV)	0.00	0.00	0.00

CONCEPTO	ESTIMADO	DEVENGADO	PAGADO
A. Financiamiento	0.00	0.00	0.00
B. Amortización de la Deuda	0.00	0.00	0.00
C. Endeudamiento o Desendeudamiento (C= A - B)	0.00	0.00	0.00

NO APLICA

B 9 

GOBIERNO CONSTITUCIONAL DEL ESTADO DE CHIAPAS
SECRETARÍA DE OBRAS PÚBLICAS

SISTEMA CONTABLE 2019

INDICADORES DE POSTURA FISCAL / CON RECURSOS DE AÑOS ANTERIORES

DEL 1o. DE ENERO AL 31 DE JULIO DE 2019

Fecha:

Página 1 de 1
07/08/2019

CONCEPTO	ESTIMADO	DEVENGADO	PAGADO
I. Ingresos Presupuestarios	0.00	0.00	0.00
Ingresos del Gobierno de la Entidad Federativa	0.00	0.00	0.00
Ingresos del Sector Paraestatal	0.00	0.00	0.00
II. Egresos Presupuestarios	0.00	0.00	0.00
Egresos del Gobierno de la Entidad Federativa	0.00	0.00	0.00
Egresos del Sector Paraestatal	0.00	0.00	0.00
III. Balance Presupuestario (Superávit o Déficit) (III = I - II)	0.00	0.00	0.00

CONCEPTO	ESTIMADO	DEVENGADO	PAGADO
III. Balance Presupuestario (Superávit o Déficit)	0.00	0.00	0.00
IV. Intereses, Comisiones y Gastos de la Deuda	0.00	0.00	0.00
V. Balance Primario (Superávit o Déficit) (V = III - IV)	0.00	0.00	0.00

CONCEPTO	ESTIMADO	DEVENGADO	PAGADO
A. Financiamiento	0.00	0.00	0.00
B. Amortización de la Deuda	0.00	0.00	0.00
C. Endeudamiento o Desendeudamiento (C= A - B)	0.00	0.00	0.00

NO APLICA



Concepto	31 de julio de 2019	31 de diciembre de 2018	Concepto	31 de julio de 2019	31 de diciembre de 2018
ACTIVO			PASIVO		
Activo Circulante			Pasivo Circulante		
Efectivo y Equivalentes	2,710,897,532.11	1,006,182,273.21	Cuentas por Pagar a Corto Plazo	8,346,598.11	1,676,425,032.89
Efectivo	25,000.10		Servicios Personales por Pagar a Corto Plazo	3,089,906.75	16,538,837.62
Bancos/Tesorería			Proveedores por Pagar a Corto Plazo	29,442.20	602,837.14
Bancos/Dependencias y Otros	1,161,906,553.27	118,367,893.29	Contratistas por Obras Públicas por Pagar a Corto Plazo	3,513,983.75	84,195,442.38
Inversiones Temporales (Hasta 3 Meses)			Participaciones y Aportaciones por Pagar a Corto Plazo		
Fondos con Afectación Específica	1,548,965,978.74	887,814,379.92	Transferencias Otorgadas por Pagar a Corto Plazo		135,000.00
Depósitos de Fondos de Terceros en Garantía y/o Administración			Intereses, Comisiones y Otros Gastos de la Deuda Pública por Pagar a Corto Plazo		
Otros Efectivos y Equivalentes			Retenciones y Contribuciones por Pagar a Corto Plazo	541,487.44	177,199,073.96
Derechos a Recibir Efectivo o Equivalentes	4,045,606.21	5,465,885.70	Devoluciones de la Ley de Ingresos por Pagar a Corto Plazo		
Inversiones Financieras de Corto Plazo			Otras Cuentas por Pagar a Corto Plazo	1,171,777.97	1,397,753,841.79
Cuentas por Cobrar a Corto Plazo	3,666,247.51	3,797,854.04	Documentos por Pagar a Corto Plazo	0.00	0.00
Deudores Diversos por Cobrar a Corto Plazo	379,358.70	1,668,031.66	Documentos Comerciales por Pagar a Corto Plazo		
Ingresos por Recuperar a Corto Plazo			Documentos con Contratistas por Obras Públicas por Pagar a Corto Plazo		
Deudores por Anticipos de la Tesorería a Corto Plazo			Otros Documentos por Pagar a Corto Plazo		
Préstamos Otorgados a Corto Plazo			Porción a Corto Plazo de la Deuda Pública a Largo Plazo	0.00	0.00
Otros Derechos a Recibir Efectivo o Equivalentes a Corto Plazo			Porción a Corto Plazo de la Deuda Pública		
Derechos a Recibir Bienes o Servicios	234,109,528.89	58,506,049.25	Porción a Corto Plazo de Arrendamiento Financiero		
Anticipos a Proveedores por Adquisición de Bienes y Prestación de Servicios a Corto Plazo			Titulos y Valores a Corto Plazo	0.00	0.00
Anticipo a Proveedores por Adquisición de Bienes Inmuebles y Muebles a Corto Plazo			Pasivos Diferidos a Corto Plazo	0.00	0.00
Anticipo a Proveedores por Adquisición de Bienes Intangibles a Corto Plazo			Ingresos Cobrados por Adelantado a Corto Plazo		
Anticipo a Contratistas por Obras Públicas a Corto Plazo	234,109,528.89	58,506,049.25	Intereses Cobrados por Adelantado a Corto Plazo		
Otros Derechos a Recibir Bienes o Servicios a Corto Plazo			Otros Pasivos Diferidos a Corto Plazo		
Inventarios	0.00	0.00	Fondos y Bienes de Terceros en Garantía y/o Administración a Corto Plazo	0.00	0.00
Inventario de Mercancías para Venta			Fondos en Garantía a Corto Plazo		
Inventario de Mercancías Terminadas			Fondos en Administración a Corto Plazo		
Inventario de Mercancías en Proceso de Elaboración			Fondos Contingentes a Corto Plazo		
Inventario de Materias Primas, Materiales y Suministros para Producción			Fondos de Fideicomisos, Mandatos y Contratos Análogos a Corto Plazo		
Bienes en Tránsito			Otros Fondos de Terceros en Garantía y/o Administración a Corto Plazo		
Almacenes	0.00	0.00	Valores y Bienes en Garantía a Corto Plazo		
Estimación por Pérdida o Deterioro de Activos Circulantes	0.00	0.00	Provisiones a Corto Plazo	0.00	0.00
Estimaciones para Cuentas Incobrables por Derechos a Recibir Efectivo o Equivalentes			Provisión para Demandas y Juicios a Corto Plazo		
Estimación por Deterioro de Inventarios			Provisión para Contingencias a Corto Plazo		
Otros Activos Circulantes	0.00	0.00	Otras Provisiones a Corto Plazo		
Valores en Garantía			Otros Pasivos a Corto Plazo	29,251,718.84	576,581.85
Bienes en Garantía (excluye depósitos de fondos)			Ingresos por Clasificar		
Bienes Derivados de Embargos, Decomisos, Aseguramientos y Dación en Pago			Recaudación por Participar		
Adquisición con Fondos de Terceros			Otros Pasivos Circulantes	29,251,718.84	576,581.85
Total de Activos Circulantes	2,949,052,667.21	1,070,154,208.16	Total de Pasivos Circulantes	37,598,316.95	1,677,001,614.74
Activo No Circulante			Pasivo No Circulante		
Inversiones Financieras a Largo Plazo			Cuentas por Pagar a Largo Plazo	1,723,380,497.80	1,870,654,188.03
Derechos a Recibir Efectivo o Equivalentes a Largo Plazo	113,371,536.76	113,418,267.15	Documentos por Pagar a Largo Plazo		
Bienes Inmuebles, Infraestructura y Construcciones en Proceso	32,848,779,060.94	32,408,082,379.87	Deuda Pública a Largo Plazo		
Bienes Muebles	326,303,191.39	492,376,716.53	Pasivos Diferidos a Largo Plazo	1,545,382,150.81	
Activos Intangibles	1,171,123.15	1,171,123.15	Fondos y Bienes de Terceros en Garantía y/o Administración a Largo Plazo	210,848,085.56	210,854,882.48
Depreciación, Deterioro y Amortización Acumulada de Bienes			Provisiones a Largo Plazo	511,120.68	511,120.68
Activos Diferidos	2,027,412,637.68	3,806,602,596.61	Total de Pasivos No Circulantes	3,480,121,854.85	2,082,020,191.19
Estimación por Pérdida o Deterioro de Activos no Circulantes			Total del Pasivo	3,517,720,171.80	3,759,021,805.93
Otros Activos No Circulantes	29,763,356.50	29,763,356.50	HACIENDA PÚBLICA / PATRIMONIO		
Total de Activos No Circulantes	35,346,800,906.42	36,851,414,439.81	Hacienda Pública/Patrimonio Contribuido	0.00	0.00
Total del Activo	38,295,853,573.63	37,921,568,647.97	Aportaciones		
			Donaciones de Capital		
			Actualización de la Hacienda Pública/Patrimonio		
			Hacienda Pública/Patrimonio Generado	34,778,133,401.83	34,162,546,842.04
			Resultados del Ejercicio (Ahorro/Desahorro)	1,160,379,172.20	1,660,040,902.52
			Resultados de Ejercicios Anteriores	33,438,065,373.13	32,322,817,083.02
			Revalúos	182,394,293.35	182,394,293.35
			Reservas		
			Rectificaciones de Resultados de Ejercicios Anteriores	(2,705,436.85)	(2,705,436.85)
			Exceso o Insuficiencia en la Actualización de la Hacienda Pública/Patrimonio	0.00	0.00
			Resultado por Posición Monetaria		
			Resultado por Tenencia de Activos no Monetarios		
			Total Hacienda Pública/Patrimonio	34,778,133,401.83	34,162,546,842.04
			Total del Pasivo y Hacienda Pública/Patrimonio	38,295,853,573.63	37,921,568,647.97

LAE. Omar Moreno Alfaro

C.P. Sergio López Márquez

Coordinador de Administración y Finanzas

Director de Presupuesto y Contabilidad

Denominación de la Deuda Pública y Otros Pasivos	Saldo al 31 de diciembre de 2018	Disposiciones del Período	Amortizaciones del Período	Revaluaciones, Reclasificaciones y Otros Ajustes	Saldo Final del Período	Pago de Intereses del Período	Pago de Comisiones y demás costos asociados durante el Período
Deuda Pública	0.00	0.00	0.00	0.00	0.00	0.00	0.00
Corto Plazo	0.00	0.00	0.00	0.00	0.00	0.00	0.00
Instituciones de Crédito							
Títulos y Valores							
Arrendamientos Financieros							
Largo Plazo	0.00	0.00	0.00	0.00	0.00		
Instituciones de Crédito							
Títulos y Valores							
Arrendamientos Financieros							
Otros Pasivos	3,759,021,805.93	0.00	0.00	0.00	3,517,720,171.80	0.00	0.00
Total de la Deuda Pública y Otros Pasivos	3,759,021,805.93	0.00	0.00	0.00	3,517,720,171.80	0.00	0.00

Deuda Contingente (Informativo)

Valor de Instrumentos Bono Cupón Cero (Informativo)

Instrumento Bono Cupón Cero 1, Banobras

Instrumento Bono Cupón Cero 2, Banobras

Obligaciones a Corto Plazo	Monto Contratado	Plazo Pactado	Tasa de Interés	Comisiones y Costos Relacionados	Tasa Efectiva
Obligaciones a Corto Plazo (Informativo)					


LAE. Omar Moreno Alfaro
Coordinador de Administración y Finanzas

C.P. Sergio López Márquez
Director de Presupuesto y Contabilidad

SISTEMA CONTABLE 2019

INFORME ANALÍTICO DE OBLIGACIONES DIFERENTES DE FINANCIAMIENTOS

DEL 1o. DE ENERO AL 31 DE JULIO DE 2019

Fecha:

Página 1 de 1

07/08/2019

LDF-3

DENOMINACIÓN DE LAS OBLIGACIONES DIFERENTES DE FINANCIAMIENTO	FECHA DEL CONTRATO	FECHA DE INICIO DE OPERACIÓN DEL PROYECTO	FECHA DE VENCIMIENTO	MONTO DE LA INVERSIÓN PACTADO	PLAZO PACTADO	MONTO PROMEDIO MENSUAL DEL PAGO DE LA CONTRAPRESTACIÓN	MONTO PROMEDIO MENSUAL DEL PAGO DE LA CONTRAPRESTACIÓN CORRESPONDIENTE AL PAGO DE INVERSIÓN	MONTO PAGADO DE LA INVERSIÓN AL 31 DE JULIO DE 2019	MONTO PAGADO DE LA INVERSIÓN ACTUALIZADO AL 31 DE JULIO DE 2019	SALDO PENDIENTE POR PAGAR DE LA INVERSIÓN AL 31 DE JULIO DE 2019
---	--------------------	---	----------------------	-------------------------------	---------------	--	---	---	---	--

APP'S

- APP 1
- APP 2
- APP 3
- APP XX

Otros instrumentos

- Otro instrumento 1
- Otro instrumento 2
- Otro instrumento 3
- Otro instrumento XX

Total de Obligaciones
Diferentes de Financiamiento

NO APLICA

97

B

~~S~~

SISTEMA CONTABLE 2019
BALANCE PRESUPUESTARIO
DEL 1o. DE ENERO AL 31 DE JULIO DE 2019

 Fecha:
LDF 4

CONCEPTO	ESTIMADO/APROBADO	DEVENGADO	RECAUDADO/PAGADO
Ingresos Totales	0.00	0.00	0.00
Ingresos de Libre Disposición	0.00	0.00	0.00
Transferencias Federales Etiquetadas	0.00	0.00	0.00
Financiamiento Neto	0.00	0.00	0.00
Egresos Presupuestarios	0.00	0.00	0.00
Gasto No Etiquetado (sin incluir Amortización de la Deuda Pública)	0.00	0.00	0.00
Gasto Etiquetado (sin incluir Amortización de la Deuda Pública)	0.00	0.00	0.00
Remanentes del Ejercicio Anterior	0.00	0.00	0.00
Remanentes de Ingresos de Libre Disposición aplicados en el periodo	0.00	0.00	0.00
Remanentes de Transferencias Federales Etiquetadas aplicados en el periodo	0.00	0.00	0.00
Balance Presupuestario	0.00	0.00	0.00
Balance Presupuestario sin Financiamiento Neto	0.00	0.00	0.00
Balance Presupuestario sin Financiamiento Neto y sin Remanentes del Ejercicio Anterior	0.00	0.00	0.00

CONCEPTO	APROBADO	DEVENGADO	PAGADO
Intereses, Comisiones y Gastos de la Deuda	0.00	0.00	0.00
Intereses, Comisiones y Gastos de la Deuda con Gasto No Etiquetado	0.00	0.00	0.00
Intereses, Comisiones y Gastos de la Deuda con Gasto Etiquetado	0.00	0.00	0.00
Balance Primario	0.00	0.00	0.00

CONCEPTO	ESTIMADO/APROBADO	DEVENGADO	RECAUDADO/PAGADO
Financiamiento	0.00	0.00	0.00
Financiamiento con Fuente de Pago de Ingresos de Libre Disposición	0.00	0.00	0.00
Financiamiento con Fuente de Pago de Transferencias Federales Etiquetadas	0.00	0.00	0.00
Amortización de la Deuda	0.00	0.00	0.00
Amortización de la Deuda Pública con Gasto No Etiquetado	0.00	0.00	0.00
Amortización de la Deuda Pública con Gasto Etiquetado	0.00	0.00	0.00
Financiamiento Neto	0.00	0.00	0.00

CONCEPTO	ESTIMADO/APROBADO	DEVENGADO	RECAUDADO/PAGADO
Ingresos de Libre Disposición	0.00	0.00	0.00
Financiamiento Neto con Fuente de Pago de Ingresos de Libre Disposición	0.00	0.00	0.00
Financiamiento con Fuente de Pago de Ingresos de Libre Disposición	0.00	0.00	0.00
Amortización de la Deuda Pública con Gasto No Etiquetado	0.00	0.00	0.00
Gasto No Etiquetado (sin incluir amortización de la Deuda Pública)	0.00	0.00	0.00
Remanentes de Ingresos de Libre Disposición aplicados en el periodo	0.00	0.00	0.00
Balance Presupuestario de Recursos Disponibles	0.00	0.00	0.00
Balance Presupuestario de Recursos Disponibles sin Financiamiento Neto	0.00	0.00	0.00

CONCEPTO	ESTIMADO/APROBADO	DEVENGADO	RECAUDADO/PAGADO
Transferencias Federales Etiquetadas	0.00	0.00	0.00
Financiamiento Neto con fuente de Pago de Transferencias Federales Etiquetadas	0.00	0.00	0.00
Financiamiento con Fuente de Pago de Transferencias Federales Etiquetadas	0.00	0.00	0.00
Amortización de la Deuda Pública con Gasto Etiquetado	0.00	0.00	0.00
Gasto Etiquetado (sin incluir Amortización de la Deuda)	0.00	0.00	0.00
Remanentes de Transferencias Federales Etiquetadas aplicados en el periodo	0.00	0.00	0.00
Balance Presupuestario de Recursos Etiquetados	0.00	0.00	0.00
Balance Presupuestario de Recursos Etiquetados sin Financiamiento Neto	0.00	0.00	0.00

NO APLICA


SISTEMA CONTABLE 2019
ESTADO ANALITICO DE INGRESOS DETALLADO
DEL 1o. DE ENERO AL 31 DE JULIO DE 2019

LDF-5

RUBRO DE INGRESOS	INGRESO					DIFERENCIA
	ESTIMADO	AMPLIACIONES Y REDUCCIONES	MODIFICADO	DEVENGADO	RECAUDADO	
Ingresos de Libre Disposición						
Impuestos	0.00	0.00	0.00	0.00	0.00	0.00
Cuotas y Aportaciones de Seguridad Social	0.00	0.00	0.00	0.00	0.00	0.00
Contribuciones de Mejoras	0.00	0.00	0.00	0.00	0.00	0.00
Derechos	0.00	0.00	0.00	0.00	0.00	0.00
Productos	0.00	0.00	0.00	0.00	0.00	0.00
Aprovechamientos	0.00	0.00	0.00	0.00	0.00	0.00
Ingresos por Venta de Bienes y Prestación de Servicios	0.00	0.00	0.00	0.00	0.00	0.00
Participaciones	0.00	0.00	0.00	0.00	0.00	0.00
Fondo General de Participaciones	0.00	0.00	0.00	0.00	0.00	0.00
Fondo de Fomento Municipal	0.00	0.00	0.00	0.00	0.00	0.00
Fondo de Fiscalización y Recaudación	0.00	0.00	0.00	0.00	0.00	0.00
Fondo de Compensación	0.00	0.00	0.00	0.00	0.00	0.00
Fondo de Extracción de Hidrocarburos	0.00	0.00	0.00	0.00	0.00	0.00
Impuesto Especial Sobre Producción y Servicios	0.00	0.00	0.00	0.00	0.00	0.00
0.136% de la Recaudación Federal Participable	0.00	0.00	0.00	0.00	0.00	0.00
3.17% Sobre Extracción de Petróleo	0.00	0.00	0.00	0.00	0.00	0.00
Gasolinas y Diésel	0.00	0.00	0.00	0.00	0.00	0.00
Fondo del Impuesto Sobre la Renta	0.00	0.00	0.00	0.00	0.00	0.00
Fondo de Estabilización de los Ingresos de las Entidades Federativas	0.00	0.00	0.00	0.00	0.00	0.00
Incentivos Derivados de la Colaboración Fiscal	0.00	0.00	0.00	0.00	0.00	0.00
Tenencia o Uso de Vehículos	0.00	0.00	0.00	0.00	0.00	0.00
Fondo de Compensación ISAN	0.00	0.00	0.00	0.00	0.00	0.00
Impuesto Sobre Automóviles Nuevos	0.00	0.00	0.00	0.00	0.00	0.00
Fondo de Compensación de Repecos-Intermedios	0.00	0.00	0.00	0.00	0.00	0.00
Otros Incentivos Económicos	0.00	0.00	0.00	0.00	0.00	0.00
Transferencias y Asignaciones	0.00	0.00	0.00	0.00	0.00	0.00
Convenios	0.00	0.00	0.00	0.00	0.00	0.00
Otros Convenios y Subsidios	0.00	0.00	0.00	0.00	0.00	0.00
Otros Ingresos de Libre Disposición	0.00	0.00	0.00	0.00	0.00	0.00
Participaciones en Ingresos Locales	0.00	0.00	0.00	0.00	0.00	0.00
Otros Ingresos de Libre Disposición	0.00	0.00	0.00	0.00	0.00	0.00
Total Ingresos de Libre Disposición	0.00	0.00	0.00	0.00	0.00	0.00
Ingresos Excedentes de Ingresos de Libre Disposición	0.00	0.00	0.00	0.00	0.00	0.00
Transferencias Federales Etiquetadas						
Aportaciones	0.00	0.00	0.00	0.00	0.00	0.00
Fondo de Aportaciones para la Nómina Educativa y Gasto Operativo	0.00	0.00	0.00	0.00	0.00	0.00
Fondo de Aportaciones para los Servicios de Salud	0.00	0.00	0.00	0.00	0.00	0.00
Fondo de Aportaciones para la Infraestructura Social	0.00	0.00	0.00	0.00	0.00	0.00
Fondo de Aportaciones para el Fortalecimiento de los Municipios y de las Demarcaciones Territoriales del Distrito	0.00	0.00	0.00	0.00	0.00	0.00
Federal	0.00	0.00	0.00	0.00	0.00	0.00
Fondo de Aportaciones Múltiples	0.00	0.00	0.00	0.00	0.00	0.00
Fondo de Aportaciones para la Educación Tecnológica y de Adultos	0.00	0.00	0.00	0.00	0.00	0.00
Fondo de Aportaciones para la Seguridad Pública de los Estados y del Distrito Federal	0.00	0.00	0.00	0.00	0.00	0.00
Fondo de Aportaciones para el Fortalecimiento de las Entidades Federativas	0.00	0.00	0.00	0.00	0.00	0.00
Convenios	0.00	0.00	0.00	0.00	0.00	0.00
Convenios de Protección Social en Salud	0.00	0.00	0.00	0.00	0.00	0.00
Convenios de Descentralización	0.00	0.00	0.00	0.00	0.00	0.00
Convenios de Reasignación	0.00	0.00	0.00	0.00	0.00	0.00
Otros Convenios y Subsidios	0.00	0.00	0.00	0.00	0.00	0.00
Fondos Distintos de Aportaciones	0.00	0.00	0.00	0.00	0.00	0.00
Fondo para Entidades Federativas y Municipios Productores de Hidrocarburos	0.00	0.00	0.00	0.00	0.00	0.00
Fondo Minero	0.00	0.00	0.00	0.00	0.00	0.00
Transferencias, Asignaciones, Subsidios y Subvenciones, y Pensiones y Jubilaciones	0.00	0.00	0.00	0.00	0.00	0.00
Otras Transferencias Federales Etiquetadas	0.00	0.00	0.00	0.00	0.00	0.00
Total de Transferencias Federales Etiquetadas	0.00	0.00	0.00	0.00	0.00	0.00
Ingresos Derivados de Financiamientos						
Ingresos Derivados de Financiamientos	0.00	0.00	0.00	0.00	0.00	0.00
Total de Ingresos	0.00	0.00	0.00	0.00	0.00	0.00
Datos Informativos						
Ingresos Derivados de Financiamientos con Fuente de Pago de Ingresos de Libre Disposición	0.00	0.00	0.00	0.00	0.00	0.00
Ingresos Derivados de Financiamientos con Fuente de Pago de Transferencias Federales Etiquetadas	0.00	0.00	0.00	0.00	0.00	0.00
Ingresos Derivados de Financiamientos	0.00	0.00	0.00	0.00	0.00	0.00

NO APLICA

SECRETARÍA DE OBRAS PÚBLICAS

SISTEMA CONTABLE 2019

ESTADO ANALÍTICO DE INGRESOS DETALLADO/CON RECURSOS DEL EJERCICIO
DEL 1o. DE ENERO AL 31 DE JULIO DE 2019Página 1 de 1
Fecha: 07/08/2019

LDF-5

RUBRO DE INGRESOS	INGRESO					DIFERENCIA
	ESTIMADO	AMPLIACIONES Y REDUCCIONES	MODIFICADO	DEVENGADO	RECAUDADO	
Ingresos de Libre Disposición						
Impuestos						
Cuotas y Aportaciones de Seguridad Social	0.00	0.00	0.00	0.00	0.00	0.00
Contribuciones de Mejoras	0.00	0.00	0.00	0.00	0.00	0.00
Derechos	0.00	0.00	0.00	0.00	0.00	0.00
Productos	0.00	0.00	0.00	0.00	0.00	0.00
Aprovechamientos	0.00	0.00	0.00	0.00	0.00	0.00
Ingresos por Venta de Bienes y Prestación de Servicios	0.00	0.00	0.00	0.00	0.00	0.00
Participaciones	0.00	0.00	0.00	0.00	0.00	0.00
Fondo General de Participaciones	0.00	0.00	0.00	0.00	0.00	0.00
Fondo de Fomento Municipal	0.00	0.00	0.00	0.00	0.00	0.00
Fondo de Fiscalización y Recaudación	0.00	0.00	0.00	0.00	0.00	0.00
Fondo de Compensación	0.00	0.00	0.00	0.00	0.00	0.00
Fondo de Extracción de Hidrocarburos	0.00	0.00	0.00	0.00	0.00	0.00
Impuesto Especial Sobre Producción y Servicios	0.00	0.00	0.00	0.00	0.00	0.00
0.136% de la Recaudación Federal Participable	0.00	0.00	0.00	0.00	0.00	0.00
3.17% Sobre Extracción de Petróleo	0.00	0.00	0.00	0.00	0.00	0.00
Gasolinas y Diésel	0.00	0.00	0.00	0.00	0.00	0.00
Fondo del Impuesto Sobre la Renta	0.00	0.00	0.00	0.00	0.00	0.00
Fondo de Estabilización de los Ingresos de las Entidades Federativas	0.00	0.00	0.00	0.00	0.00	0.00
Incentivos Derivados de la Colaboración Fiscal	0.00	0.00	0.00	0.00	0.00	0.00
Tenencia o Uso de Vehículos	0.00	0.00	0.00	0.00	0.00	0.00
Fondo de Compensación ISAN	0.00	0.00	0.00	0.00	0.00	0.00
Impuesto Sobre Automóviles Nuevos	0.00	0.00	0.00	0.00	0.00	0.00
Fondo de Compensación de Repecos-Intermedios	0.00	0.00	0.00	0.00	0.00	0.00
Otros Incentivos Económicos	0.00	0.00	0.00	0.00	0.00	0.00
Transferencias y Asignaciones	0.00	0.00	0.00	0.00	0.00	0.00
Convenios	0.00	0.00	0.00	0.00	0.00	0.00
Otros Convenios y Subsidios	0.00	0.00	0.00	0.00	0.00	0.00
Otros Ingresos de Libre Disposición	0.00	0.00	0.00	0.00	0.00	0.00
Participaciones en Ingresos Locales	0.00	0.00	0.00	0.00	0.00	0.00
Otros Ingresos de Libre Disposición	0.00	0.00	0.00	0.00	0.00	0.00
Total Ingresos de Libre Disposición	0.00	0.00	0.00	0.00	0.00	0.00
Ingresos Excedentes de Ingresos de Libre Disposición						
	0.00	0.00	0.00	0.00	0.00	0.00
Transferencias Federales Etiquetadas						
Aportaciones						
Fondo de Aportaciones para la Nómina Educativa y Gasto Operativo	0.00	0.00	0.00	0.00	0.00	0.00
Fondo de Aportaciones para los Servicios de Salud	0.00	0.00	0.00	0.00	0.00	0.00
Fondo de Aportaciones para la Infraestructura Social	0.00	0.00	0.00	0.00	0.00	0.00
Fondo de Aportaciones para el Fortalecimiento de los Municipios y de las Demarcaciones Territoriales del Distrito Federal	0.00	0.00	0.00	0.00	0.00	0.00
Fondo de Aportaciones Múltiples	0.00	0.00	0.00	0.00	0.00	0.00
Fondo de Aportaciones para la Educación Tecnológica y de Adultos	0.00	0.00	0.00	0.00	0.00	0.00
Fondo de Aportaciones para la Seguridad Pública de los Estados y del Distrito Federal	0.00	0.00	0.00	0.00	0.00	0.00
Fondo de Aportaciones para el Fortalecimiento de las Entidades Federativas	0.00	0.00	0.00	0.00	0.00	0.00
Convenios						
Convenios de Protección Social en Salud	0.00	0.00	0.00	0.00	0.00	0.00
Convenios de Descentralización	0.00	0.00	0.00	0.00	0.00	0.00
Convenios de Reasignación	0.00	0.00	0.00	0.00	0.00	0.00
Otros Convenios y Subsidios	0.00	0.00	0.00	0.00	0.00	0.00
Fondos Distintos de Aportaciones	0.00	0.00	0.00	0.00	0.00	0.00
Fondo para Entidades Federativas y Municipios Productores de Hidrocarburos	0.00	0.00	0.00	0.00	0.00	0.00
Fondo Minero	0.00	0.00	0.00	0.00	0.00	0.00
Transferencias, Asignaciones, Subsidios y Subvenciones, y Pensiones y Jubilaciones	0.00	0.00	0.00	0.00	0.00	0.00
Otras Transferencias Federales Etiquetadas	0.00	0.00	0.00	0.00	0.00	0.00
Total de Transferencias Federales Etiquetadas	0.00	0.00	0.00	0.00	0.00	0.00
Ingresos Derivados de Financiamientos						
Ingresos Derivados de Financiamientos	0.00	0.00	0.00	0.00	0.00	0.00
Total de Ingresos	0.00	0.00	0.00	0.00	0.00	0.00
Datos Informativos						
Ingresos Derivados de Financiamientos con Fuente de Pago de Ingresos de Libre Disposición	0.00	0.00	0.00	0.00	0.00	0.00
Ingresos Derivados de Financiamientos con Fuente de Pago de Transferencias Federales Etiquetadas	0.00	0.00	0.00	0.00	0.00	0.00
Ingresos Derivados de Financiamientos	0.00	0.00	0.00	0.00	0.00	0.00

NO APLICA

SECRETARÍA DE OBRAS PÚBLICAS

SISTEMA CONTABLE 2019

ESTADO ANALÍTICO DE INGRESOS DETALLADO/CON RECURSOS DE AÑOS ANTERIORES
DEL 16. DE ENERO AL 31 DE JULIO DE 2019

Página 1 de 1

Fecha: 07/08/2019

LDF-5

RUBRO DE INGRESOS	INGRESO					DIFERENCIA
	ESTIMADO	AMPLIACIONES Y REDUCCIONES	MODIFICADO	DEVENGADO	RECAUDADO	
Ingresos de Libre Disposición						
Impuestos						
Cuotas y Aportaciones de Seguridad Social	0.00	0.00	0.00	0.00	0.00	0.00
Contribuciones de Mejoras	0.00	0.00	0.00	0.00	0.00	0.00
Derechos	0.00	0.00	0.00	0.00	0.00	0.00
Productos	0.00	0.00	0.00	0.00	0.00	0.00
Aprovechamientos	0.00	0.00	0.00	0.00	0.00	0.00
Ingresos por Venta de Bienes y Prestación de Servicios	0.00	0.00	0.00	0.00	0.00	0.00
Participaciones	0.00	0.00	0.00	0.00	0.00	0.00
Fondo General de Participaciones	0.00	0.00	0.00	0.00	0.00	0.00
Fondo de Fomento Municipal	0.00	0.00	0.00	0.00	0.00	0.00
Fondo de Fiscalización y Recaudación	0.00	0.00	0.00	0.00	0.00	0.00
Fondo de Compensación	0.00	0.00	0.00	0.00	0.00	0.00
Fondo de Extracción de Hidrocarburos	0.00	0.00	0.00	0.00	0.00	0.00
Impuesto Especial Sobre Producción y Servicios	0.00	0.00	0.00	0.00	0.00	0.00
0.136% de la Recaudación Federal Participable	0.00	0.00	0.00	0.00	0.00	0.00
3.17% Sobre Extracción de Petróleo	0.00	0.00	0.00	0.00	0.00	0.00
Gasolinas y Diésel	0.00	0.00	0.00	0.00	0.00	0.00
Fondo del Impuesto Sobre la Renta	0.00	0.00	0.00	0.00	0.00	0.00
Fondo de Estabilización de los Ingresos de las Entidades Federativas	0.00	0.00	0.00	0.00	0.00	0.00
Incentivos Derivados de la Colaboración Fiscal	0.00	0.00	0.00	0.00	0.00	0.00
Tenencia o Uso de Vehículos	0.00	0.00	0.00	0.00	0.00	0.00
Fondo de Compensación ISAN	0.00	0.00	0.00	0.00	0.00	0.00
Impuesto Sobre Automóviles Nuevos	0.00	0.00	0.00	0.00	0.00	0.00
Fondo de Compensación de Repecos-Intermedios	0.00	0.00	0.00	0.00	0.00	0.00
Otros Incentivos Económicos	0.00	0.00	0.00	0.00	0.00	0.00
Transferencias y Asignaciones	0.00	0.00	0.00	0.00	0.00	0.00
Convenios	0.00	0.00	0.00	0.00	0.00	0.00
Otros Convenios y Subsidios	0.00	0.00	0.00	0.00	0.00	0.00
Otros Ingresos de Libre Disposición	0.00	0.00	0.00	0.00	0.00	0.00
Participaciones en Ingresos Locales	0.00	0.00	0.00	0.00	0.00	0.00
Otros Ingresos de Libre Disposición	0.00	0.00	0.00	0.00	0.00	0.00
Otros Ingresos de Libre Disposición/ Con Recursos de Años Anteriores	0.00	0.00	0.00	0.00	0.00	0.00
Total Ingresos de Libre Disposición	0.00	0.00	0.00	0.00	0.00	0.00
Ingresos Excedentes de Ingresos de Libre Disposición						
Transferencias Federales Etiquetadas						
Aportaciones						
Fondo de Aportaciones para la Nómina Educativa y Gasto Operativo	0.00	0.00	0.00	0.00	0.00	0.00
Fondo de Aportaciones para los Servicios de Salud	0.00	0.00	0.00	0.00	0.00	0.00
Fondo de Aportaciones para la Infraestructura Social	0.00	0.00	0.00	0.00	0.00	0.00
Fondo de Aportaciones para el Fortalecimiento de los Municipios y de las Demarcaciones Territoriales del Distrito	0.00	0.00	0.00	0.00	0.00	0.00
Federal	0.00	0.00	0.00	0.00	0.00	0.00
Fondo de Aportaciones Múltiples	0.00	0.00	0.00	0.00	0.00	0.00
Fondo de Aportaciones para la Educación Tecnológica y de Adultos	0.00	0.00	0.00	0.00	0.00	0.00
Fondo de Aportaciones para la Seguridad Pública de los Estados y del Distrito Federal	0.00	0.00	0.00	0.00	0.00	0.00
Fondo de Aportaciones para el Fortalecimiento de las Entidades Federativas	0.00	0.00	0.00	0.00	0.00	0.00
Convenios	0.00	0.00	0.00	0.00	0.00	0.00
Convenios de Protección Social en Salud	0.00	0.00	0.00	0.00	0.00	0.00
Convenios de Descentralización	0.00	0.00	0.00	0.00	0.00	0.00
Convenios de Reasignación	0.00	0.00	0.00	0.00	0.00	0.00
Otros Convenios y Subsidios	0.00	0.00	0.00	0.00	0.00	0.00
Fondos Distintos de Aportaciones	0.00	0.00	0.00	0.00	0.00	0.00
Fondo para Entidades Federativas y Municipios Productores de Hidrocarburos	0.00	0.00	0.00	0.00	0.00	0.00
Fondo Minero	0.00	0.00	0.00	0.00	0.00	0.00
Transferencias, Asignaciones, Subsidios y Subvenciones, y Pensiones y Jubilaciones	0.00	0.00	0.00	0.00	0.00	0.00
Otras Transferencias Federales Etiquetadas	0.00	0.00	0.00	0.00	0.00	0.00
Total de Transferencias Federales Etiquetadas	0.00	0.00	0.00	0.00	0.00	0.00
Ingresos Derivados de Financiamientos						
Ingresos Derivados de Financiamientos	0.00	0.00	0.00	0.00	0.00	0.00
Total de Ingresos	0.00	0.00	0.00	0.00	0.00	0.00
Datos Informativos						
Ingresos Derivados de Financiamientos con Fuente de Pago de Ingresos de Libre Disposición	0.00	0.00	0.00	0.00	0.00	0.00
Ingresos Derivados de Financiamientos con Fuente de Pago de Transferencias Federales Etiquetadas	0.00	0.00	0.00	0.00	0.00	0.00
Ingresos Derivados de Financiamientos	0.00	0.00	0.00	0.00	0.00	0.00

NO APLICA